



Conseil
Départemental de
l'Education
Nationale

29 novembre 2021

Salle des séances – Conseil départemental

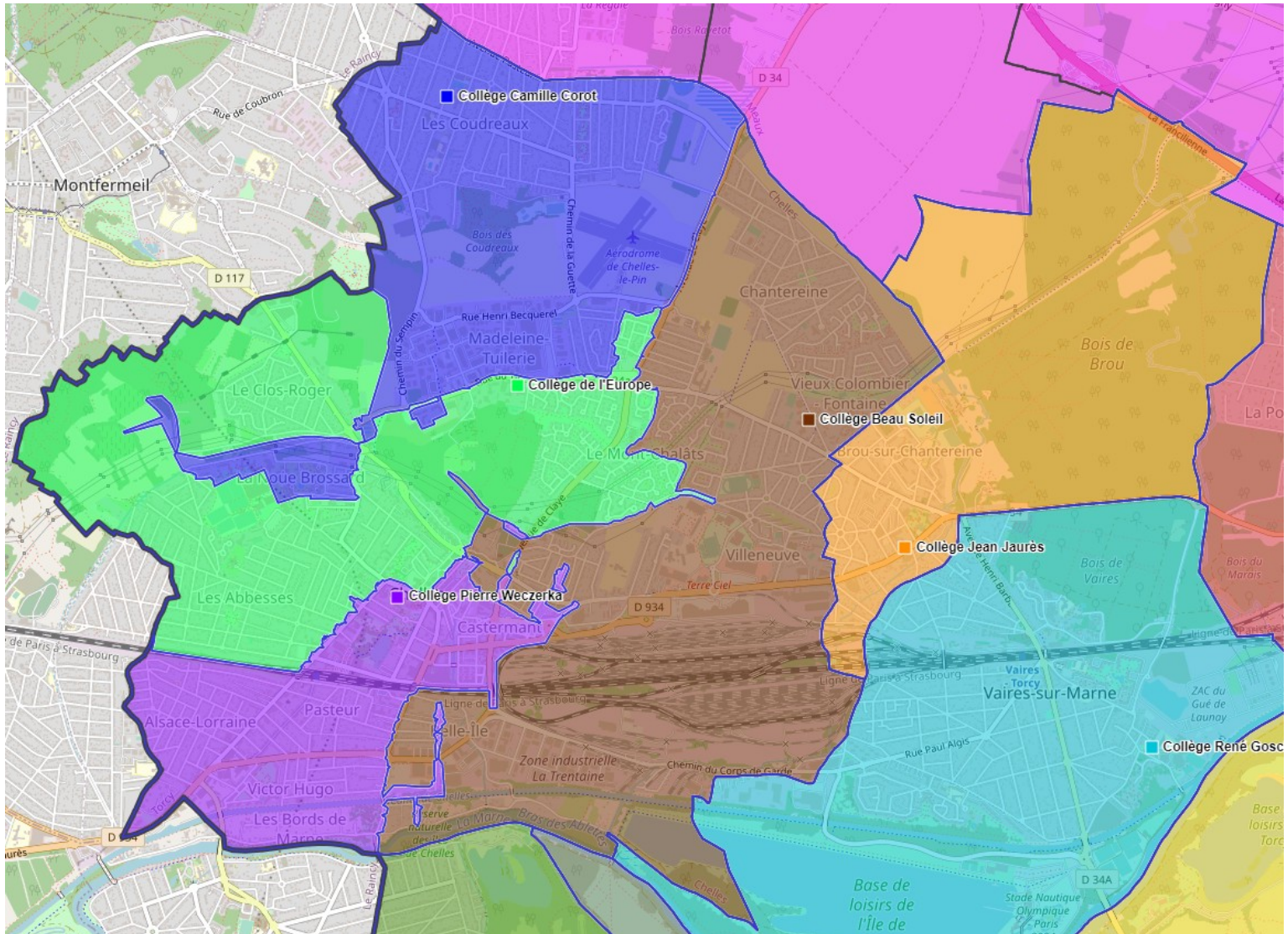


MODIFICATION DE LA SECTORISATION

Collèges du secteur de
Chelles et Brou-sur-
Chantereine

SECTEUR DE CHELLES ET BROU-SUR-CHANTEREINE

Sectorisation actuelle





Contexte et objectifs de la modification de sectorisation

- ❑ La commune de Chelles connaît une forte croissance démographique (+1 579 habitants entre 2013 et 2018, Insee).
- ❑ Le collège Pierre Weczerka à Chelles, dont les effectifs ne cessent de croître, arrive en limite de sa capacité d'accueil de fonctionnement. De même, le collège Jean Jaurès à Brou-sur-Chantereine devrait être en situation de sureffectifs, à partir de la rentrée 2024.
- ❑ Le collège Simone Veil, d'une capacité de 800 places, sera livré à Chelles à la rentrée 2022.

Objectifs : Résoudre les situations de sureffectif en opérant un rééquilibrage du nombre d'élèves entre les établissements du territoire, tout en créant la sectorisation du futur collège Simone Veil, pour la rentrée 2022.

Prévisions des effectifs selon la sectorisation actuelle

Etablissements	Capacités R2020 (hors classes spécifiques)	R2020 (constat)	Prév DE R2021	Prév DE R2022	Prév DE R2023	Prév DE R2024	Prév DE R2025	Prév DE R2026	Prév DE R2027	Prév DE R2028	Prév DE R2029	Prév DE R2030	Solde de places R2020 (constat)	Solde de places R2021 (prev)	Solde de places R2022 (prev)	Solde de places R2023 (prev)	Solde de places R2024 (prev)	Solde de places R2025 (prev)	Solde de places R2026 (prev)	Solde de places R2027 (prev)	Solde de places R2028 (prev)	Solde de places R2029 (prev)	Solde de places R2030 (prev)
CHELLES - BEAU SOLEIL	750	670	696	726	722	725	745	719	732	731	705	724	80	54	24	28	25	5	31	18	19	45	26
CHELLES - CAMILLE COROT	750	617	632	618	615	615	625	647	631	625	629	622	133	118	132	135	135	125	103	119	125	121	128
CHELLES - EUROPE	750	648	644	641	659	670	648	631	604	590	600	609	102	106	109	91	80	102	119	146	160	150	141
CHELLES - WECZERKA*	950	863	945	967	1101	1143	1161	1221	1222	1251	1267	1245	87	5	-117	-251	-293	-311	-371	-372	-401	-417	-395
BROU-SUR-CHANTEREINE - JEAN JAURES	300**	296	310	320	315	347	355	365	376	355	357	369	4	-10	-20	-15	-47	-55	-65	-76	-55	-57	-69
Total	3500	3094	3227	3272	3412	3500	3534	3583	3565	3552	3558	3569	406	273	128	-12	-100	-134	-183	-165	-152	-158	-169

Sources : capacités, DABC

constat DSDEN, oct 2020. Prévisions 2021-2030 : base élèves de l'Education nationale R2020.

Prise en compte des programmes immobiliers, enquête logement 2020 (Sit@del, Institut Paris Région, mairie de Chelles).

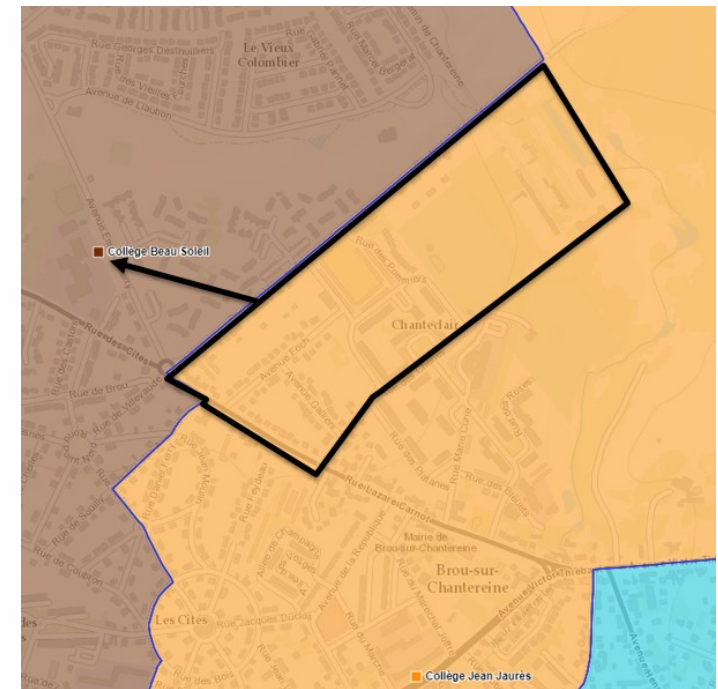
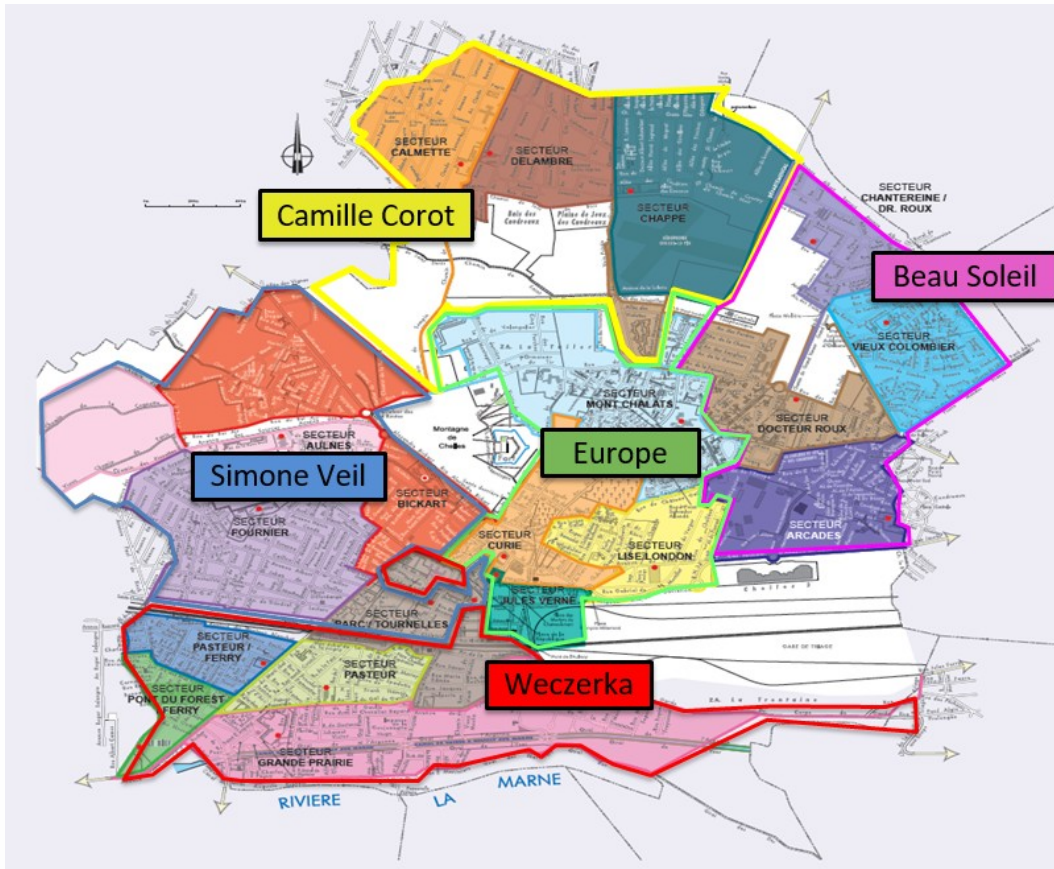
* La capacité du collège Weczerka reviendrait à son état initial, à savoir 850 places, à partir de 2022, à l'ouverture du collège Simone Veil.

** Il s'agit de la capacité évaluée par l'établissement.

MODIFICATION DE LA SECTORISATION A CHELLES A LA RENTREE 2022 ET ARRIVEE DE RUES DE BROU-SUR-CHANTEREINE AU COLLEGE BEAU SOLEIL A LA RENTREE 2024

Changement de sectorisation dans Chelles à la rentrée 2022

Changement de sectorisation dans Brou-sur-Chantereine à la rentrée 2024



Objectifs : résoudre les sureffectifs attendus au collège Pierre Weczerka à la rentrée 2022 et au collège Jean Jaurès à la rentrée 2024. Dans un même temps, rééquilibrer la carte scolaire à Chelles.

- Ouverture du collège Simone Veil à la rentrée 2022 et arrivée des sixièmes.
- Délester le collège Pierre Weczerka grâce aux places disponibles aux collèges Simone Veil et Europe à la rentrée 2022.
- Sectoriser des rues de Brou-sur-Chantereine au collège Beau Soleil à Chelles à la rentrée 2024.

MODIFICATION DE LA SECTORISATION A CHELLES A LA RENTREE 2022 ET ARRIVEE DE RUES DE BROU-SUR-CHANTEREINE AU COLLEGE BEAU SOLEIL A LA RENTREE 2024

Prévisions des effectifs selon la nouvelle sectorisation

Etablissements	Capacités R2020 (hors classes spécifiques)	R2020 (constat)	Prév DE R2021	Prév DE R2022	Prév DE R2023	Prév DE R2024	Prév DE R2025	Prév DE R2026	Prév DE R2027	Prév DE R2028	Prév DE R2029	Prév DE R2030	Solde de places R2020 (constat)	Solde de places R2021 (prev)	Solde de places R2022 (prev)	Solde de places R2023 (prev)	Solde de places R2024 (prev)	Solde de places R2025 (prev)	Solde de places R2026 (prev)	Solde de places R2027 (prev)	Solde de places R2028 (prev)	Solde de places R2029 (prev)	Solde de places R2030 (prev)
CHELLES - BEAU SOLEIL	750	670	696	683	641	641	650	646	671	666	644	666	80	54	67	109	109	100	104	79	84	106	84
CHELLES - CAMILLE COROT	750	617	632	581	540	502	476	493	482	477	481	475	133	118	169	210	248	274	257	268	273	269	275
CHELLES - EUROPE	750	648	644	646	692	704	710	718	710	709	714	714	102	106	104	58	46	40	32	40	41	36	36
CHELLES - WECZERKA*	950	863	945	886	901	832	753	790	791	808	819	805	87	5	-36	-51	18	97	60	59	42	31	45
CHELLES - SIMONE VEIL**	800			191	397	617	805	809	788	786	796	796			609	403	183	-5	-9	12	14	4	4
BROU-SUR-CHANTEREINE - JEAN JAURES	300***	296	310	320	315	322	315	308	306	289	290	299	4	-10	-20	-15	-22	-15	-8	-6	11	10	1
Total	4300	3094	3227	3307	3486	3618	3709	3764	3748	3735	3744	3755	406	273	893	714	582	491	436	452	465	456	445

Sources : capacités, DABC


constat DSDEN, oct 2020. Prévisions 2021-2030 : base élèves de l'Education nationale R2020.

Prise en compte des programmes immobiliers, enquête logement 2020 (Sit@del, Institut Paris Région, mairie de Chelles).

*La capacité du collège Weczerka reviendrait à son état initial, à savoir 850 places, à partir de 2022, à l'ouverture du collège Simone Veil.

**Les projections prennent en considération le retour d'une partie des élèves du privé et de collégiens en situation de dérogation inscrits dans un établissement public. En effet, des études menées à l'échelle nationale ont démontré qu'une ouverture de collège entraîne une arrivée d'élèves qui auparavant auraient choisi de s'inscrire dans le privé ou dans un autre collège public. L'évaluation de ce retour tient également compte de la saturation du collège du secteur privé.

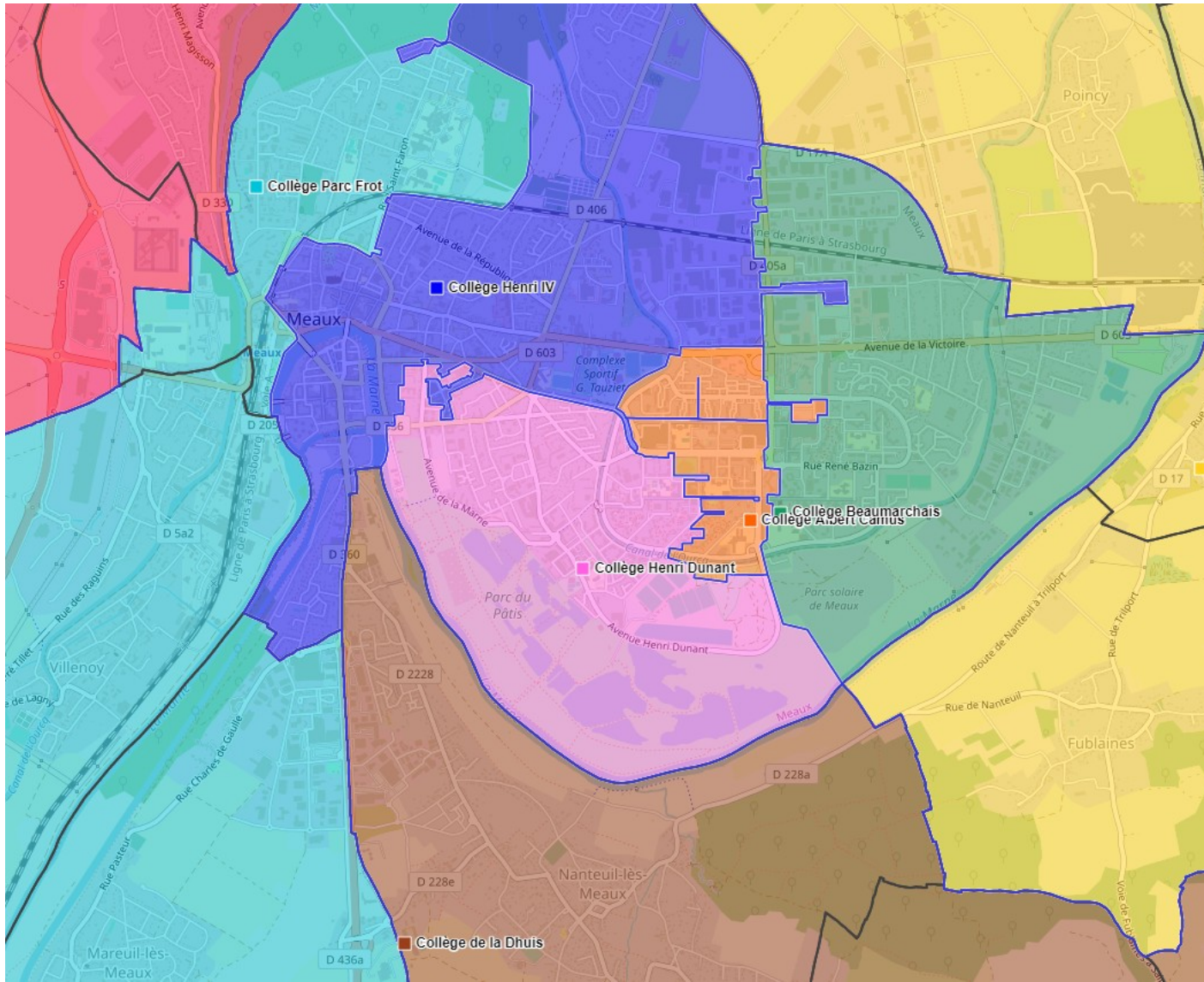
*** Il s'agit de la capacité évaluée par l'établissement.



MODIFICATION DE LA SECTORISATION

Collèges du secteur de
Meaux

Sectorisation actuelle



Collège	Communes sectorisées
Albert Camus	Meaux (en partie)
Beaumarchais	Meaux (en partie)
Henri Dunant	Meaux (en partie)
Henri IV	Meaux (en partie)
Parc Frot	Meaux (en partie), Villenoy, Mareuil-lès-Meaux (depuis la rentrée 2019)

Contexte et objectif de la modification de sectorisation

- ❑ La commune de Meaux connaît une forte croissance démographique (+1 650 habitants entre 2013 et 2018, Insee).
- ❑ Le collège Henri Dunant à Meaux, dont les effectifs ne cessent de croître, arrive en limite de sa capacité d'accueil de fonctionnement, malgré l'installation de bâtiments démontables. Le collège Henri IV à Meaux rencontrerait aussi des situations de sureffectif, à partir de la rentrée 2023.

Objectif : Résoudre les situations de sureffectif en rééquilibrant les volumes d'élèves entre les collèges du territoire à partir de la rentrée 2022.

Prévisions des effectifs selon la sectorisation actuelle

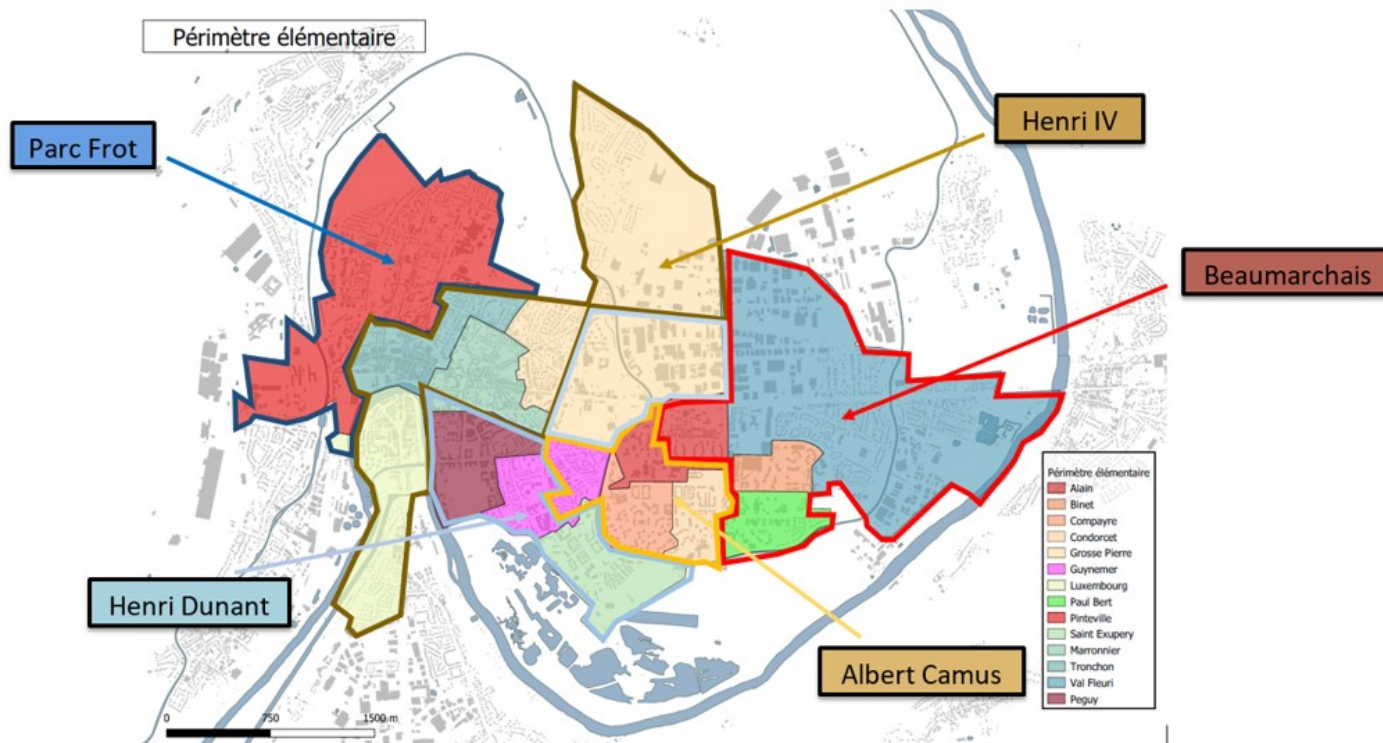
Etablissements	Capacités (hors classes spécifiques)	R2020 (constat)	Prév DE R2021	Prév DE R2022	Prév DE R2023	Prév DE R2024	Prév DE R2025	Prév DE R2026	Prév DE R2027	Prév DE R2028	Prév DE R2029	Prév DE R2030	Solde de places R2020 (constat)	Solde de places R2021 (prev)	Solde de places R2022 (prev)	Solde de places R2023 (prev)	Solde de places R2024 (prev)	Solde de places R2025 (prev)	Solde de places R2026 (prev)	Solde de places R2027 (prev)	Solde de places R2028 (prev)	Solde de places R2029 (prev)	Solde de places R2030 (prev)
MEAUX - ALBERT CAMUS	550	443	446	427	499	497	497	494	488	460	440	417	107	104	123	51	53	53	56	62	90	110	133
MEAUX - BEAUMARCHAIS	600	541	514	521	536	532	539	542	522	520	511	499	59	86	79	64	68	61	58	78	80	89	101
MEAUX - HENRI DUNANT*	675	706	697	727	801	817	824	838	851	833	827	793	-31	-22	-52	-126	-142	-149	-163	-176	-158	-152	-118
MEAUX - HENRI IV	700	648	655	700	769	775	780	798	758	748	732	709	52	45	0	-69	-75	-80	-98	-58	-48	-32	-9
MEAUX - PARC FROT	700	526	575	651	672	700	726	725	719	721	729	722	174	125	49	28	0	-26	-25	-19	-21	-29	-22
TOTAL	3225	2864	2887	3026	3277	3321	3366	3397	3338	3282	3239	3140	361	338	199	-52	-96	-141	-172	-113	-57	-14	85

Source: constat DSDEN, oct 2020. Prévisions 2021-2030: base élèves de l'Education nationale R2020.
Prise en compte des programmes immobiliers, enquête logement 2020 (Sit@del, Institut Paris Région, mairies).

* La capacité de 675 tient compte des BD déjà mis en place.

Changement de sectorisation dans Meaux intra-muros en 2022 – Arrivée d'une partie de l'éco-quartier Foch-Roosevelt à Henri Dunant - Aucun mouvement à l'extérieur de Meaux

Changement de sectorisation à Meaux à la rentrée 2022



Objectif : résoudre les sureffectifs aux collèges Henri Dunant et Henri IV à partir de la rentrée 2022.

➤ Délester les collèges Henri Dunant et Henri IV grâce aux places disponibles aux collèges Albert Camus et Beaumarchais.



Changement de sectorisation dans Meaux intra-muros en 2022 – Arrivée d'une partie de l'éco-quartier Foch-Roosevelt à Henri Dunant - Aucun mouvement à l'extérieur de Meaux

Prévisions des effectifs selon la nouvelle sectorisation

Etablissements	Capacités (hors classes spécifiques)	R2020 (constat)	Prév DE R2021	Prév DE R2022	Prév DE R2023	Prév DE R2024	Prév DE R2025	Prév DE R2026	Prév DE R2027	Prév DE R2028	Prév DE R2029	Prév DE R2030	Solde de places R2020 (constat)	Solde de places R2021 (prev)	Solde de places R2022 (prev)	Solde de places R2023 (prev)	Solde de places R2024 (prev)	Solde de places R2025 (prev)	Solde de places R2026 (prev)	Solde de places R2027 (prev)	Solde de places R2028 (prev)	Solde de places R2029 (prev)	Solde de places R2030 (prev)
MEAUX - ALBERT CAMUS*	550	443	446	492	627	673	732	734	734	704	687	656	107	104	58	123	77	18	16	16	46	63	94
MEAUX - BEAUMARCHAIS	600	541	514	542	587	612	637	639	617	609	596	579	59	86	58	13	-12	-37	-39	-17	-9	4	21
MEAUX - HENRI DUNANT**	675	706	697	675	706	670	636	649	650	637	631	606	-31	-22	0	-31	5	39	26	25	38	44	69
MEAUX - HENRI IV	700	648	655	668	686	666	639	651	618	611	597	579	52	45	32	14	34	61	49	82	89	103	121
MEAUX - PARC FROT	700	526	575	651	672	700	726	725	719	721	729	722	174	125	49	28	0	-26	-25	-19	-21	-29	-22
TOTAL	3225	2864	2887	3028	3278	3321	3370	3398	3338	3282	3240	3142	361	338	197	147	104	55	27	87	143	185	283

Source: constat DSDEN, oct 2020. Prévisions 2021-2030: base élèves de l'Education nationale R2020.
Prise en compte des programmes immobiliers, enquête logement 2020 (Sit@del, Institut Paris Région, mairies).

* Le collège disposera d'une capacité de 750 places à partir de la rentrée 2023, grâce à une extension définitive (prise en compte dans les projections).

**Capacité de 675 places avec les bâtiments démontables.



DÉPARTEMENT DE SEINE-ET-MARNE

Hôtel du Département | CS 50377 | 77010 MELUN
01 64 14 77 77 | seine-et-marne.fr    

