

Conseil Départemental de l'Education Nationale

20 novembre 2023

Salle Jean-Jacques Barboux – Hôtel du Département

METHODOLOGIE

Quelques éléments de compréhension de l'élaboration de la sectorisation:

- ❑ Le collège de rattachement d'un élève est déterminé en fonction de son adresse de résidence.
→ **La sectorisation se fait à la rue et non à l'école**
- ❑ L'accueil des élèves dans un environnement de qualité, propre à **assurer la réussite scolaire de tous les collégiens**, représente une priorité pour le Département.
- ❑ La sectorisation est **préparée** avec tous les acteurs concernés.
- ❑ Le Conseil départemental de l'éducation nationale (CDEN) est obligatoirement consulté pour avis – 20 novembre 2023.
- ❑ La décision finale est prise en Assemblée départementale – 20 décembre 2023.

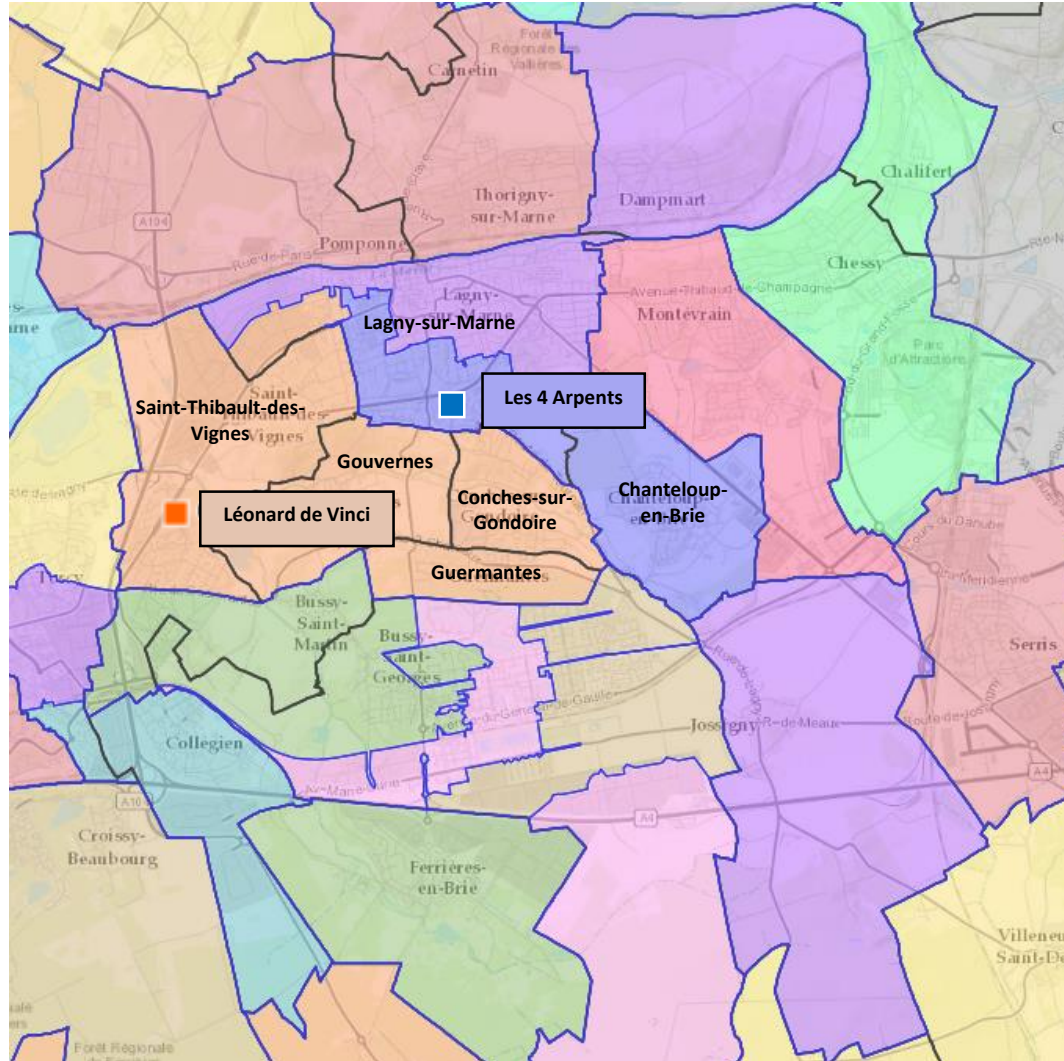
METHODOLOGIE

- ❑ Les prévisions d'effectifs sont réalisées à partir des **données de l'éducation nationale** et des **programmes immobiliers** recueillis auprès des bases Sitadel (permis de construire), de l'Institut Paris Région et des échanges avec les mairies, les communautés de communes et d'agglomération et certains aménageurs.
- ❑ Les capacités d'accueil et les effectifs des collèges sont présentés **hors SEGPA** : leurs affectations ne dépendent pas de la sectorisation. Les surfaces liées au fonctionnement de la SEGPA sont donc neutralisées.
- ❑ La proposition de sectorisation qui sera présentée a été calculée selon le principe d'une « modification de sectorisation progressive ».
 - Les élèves déjà scolarisés dans un collège auront la possibilité d'y terminer leur cycle
- ❑ Tout nouvel élève arrivant dans la commune ira dans son collège de secteur.
- ❑ La sectorisation est applicable à la rentrée N+1 (septembre 2024).

MODIFICATION DE LA SECTORISATION

Conches-sur-Gondoire
et Guermantes

CONCHES-SUR-GONDOIRE ET GUERMANTES – Contexte et objectif



Projections selon la sectorisation actuelle

Etablissements	Capacités	Capacités futures	R2023 (constat hors SEGPA)	Prév DCEJ R2024	Prév DCEJ R2025	Prév DCEJ R2026	Prév DCEJ R2027	Prév DCEJ R2028	Prév DCEJ R2029	Prév DCEJ R2030	Prév DCEJ R2031	Prév DCEJ R2032	Solde de places R2023 (constat)	Solde de places R2024 (prev)	Solde de places R2025 (prev)	Solde de places R2026 (prev)	Solde de places R2027 (prev)	Solde de places R2028 (prev)	Solde de places R2029 (prev)	Solde de places R2030 (prev)	Solde de places R2031 (prev)	Solde de places R2032 (prev)
LAGNY-SUR-MARNE - LES 4 ARPENTS *	550	650	483	477	474	469	464	461	450	417	418	485	67	73	76	81	86	89	200	233	232	165
ST-THIBAUT-DES-VIGNES - LEONARD DE VINCI	600		572	657	654	663	633	647	657	628	629	677	28	-57	-54	-63	-33	-47	-57	-28	-29	-77
Total	1150	650	1055	1134	1128	1132	1097	1108	1107	1045	1047	1162	95	16	22	18	53	42	143	205	203	88

Etablissements	Effectifs SEGPA R2023 (constat)
LAGNY-SUR-MARNE - LES 4 ARPENTS	59

Source: constat DSDEN, oct 2023. Prévisions 2024-2032: base élèves de l'éducation nationale R2022.

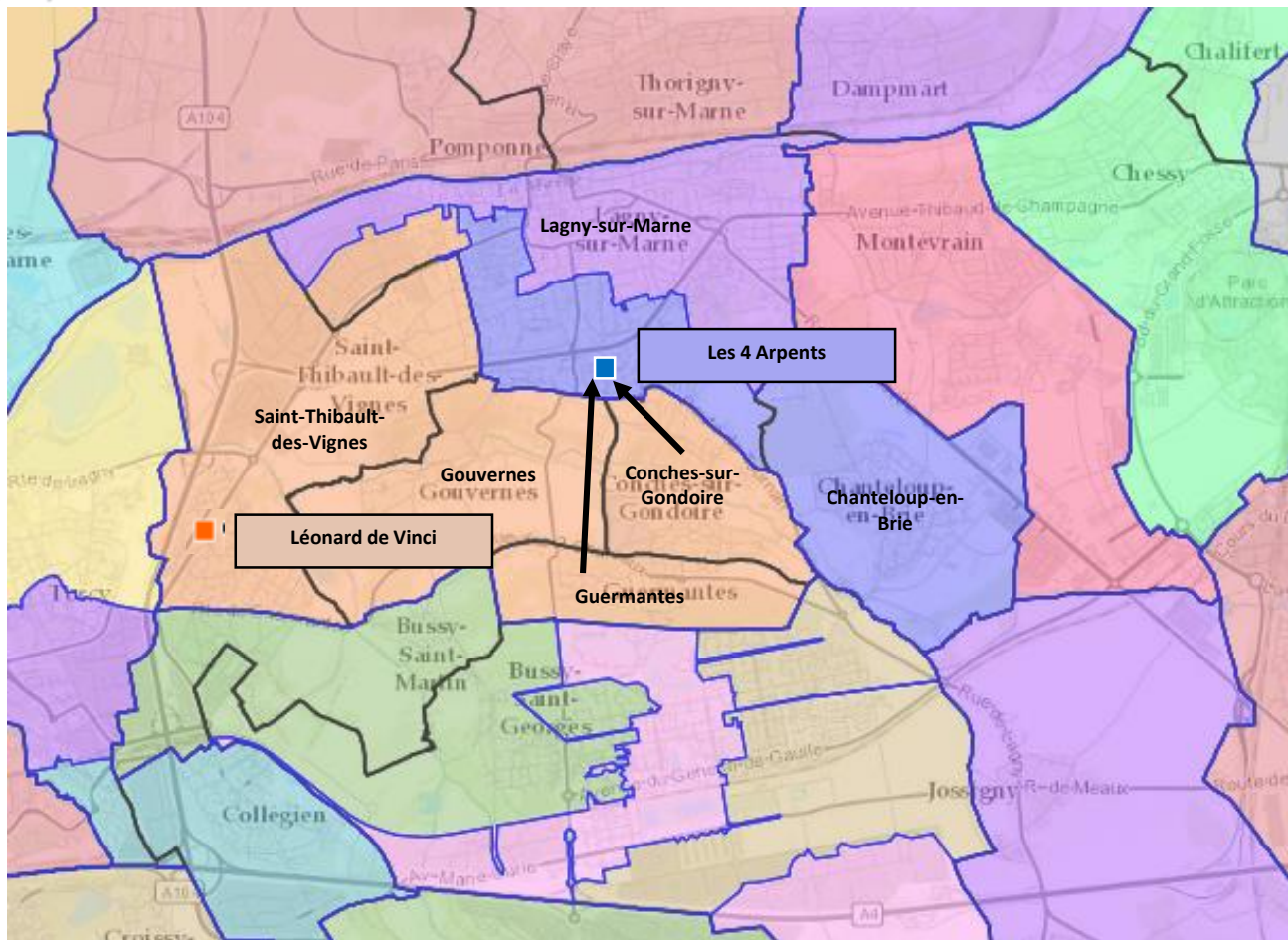
Prise en compte des programmes immobiliers, enquête logement 2022 (Sit@del, Institut Paris Région, mairies).

*Capacité de 650 places à partir de la rentrée 2029 à la suite d'une réhabilitation et d'une extension.

Objectif : Délester le collège Leonard de Vinci à Saint-Thibault-des-Vignes par le transfert des communes de Conches-sur-Gondoire et Guermantes au collège Les 4 Arpents à Lagny-sur-Marne, à la rentrée 2024.



CONCHES-SUR-GONDOIRE ET GUERMANTES – Modification de la sectorisation à partir de la rentrée 2024 : Transfert des communes de Conches-sur-Gondoire et Guermantes au collège Les 4 Arpents à Lagny-sur-Marne





CONCHES-SUR-GONDOIRE ET GUERMANTES – Modification de la sectorisation à partir de la rentrée 2024 : Transfert des communes de Conches-sur-Gondoire et Guermantes au collège Les 4 Arpents à Lagny-sur-Marne

Projection des effectifs selon la sectorisation proposée

Etablissements	Capacités	Capacités futures	R2023 (constat hors SEGPA)	Prév DCEJ R2024	Prév DCEJ R2025	Prév DCEJ R2026	Prév DCEJ R2027	Prév DCEJ R2028	Prév DCEJ R2029	Prév DCEJ R2030	Prév DCEJ R2031	Prév DCEJ R2032	Solde de places R2023 (constat)	Solde de places R2024 (prev)	Solde de places R2025 (prev)	Solde de places R2026 (prev)	Solde de places R2027 (prev)	Solde de places R2028 (prev)	Solde de places R2029 (prev)	Solde de places R2030 (prev)	Solde de places R2031 (prev)	Solde de places R2032 (prev)
LAGNY-SUR-MARNE - LES 4 ARPENTS*	550	650	483	499	518	535	558	565	564	529	515	515	67	51	32	15	-8	-15	86	121	135	135
ST-THIBAULT-DES-VIGNES - LEONARD DE VINCI	600		572	634	610	597	539	543	543	516	533	533	28	-34	-10	3	61	57	57	84	67	67
Total	1150	650	1055	1133	1128	1132	1097	1108	1107	1045	1048	1048	95	17	22	18	53	42	143	205	202	202

Etablissements	Effectifs SEGPA R2023 (constat)
LAGNY-SUR-MARNE - LES 4 ARPENTS	59

Source: constat DSDEN, oct 2023. Prévisions 2024-2032: base élèves de l'éducation nationale R2022.
 Prise en compte des programmes immobiliers, enquête logement 2022 (Sit@del, Institut Paris Région, mairies).
 *Capacité de 650 places à partir de la rentrée 2029 à la suite d'une réhabilitation et d'une extension.

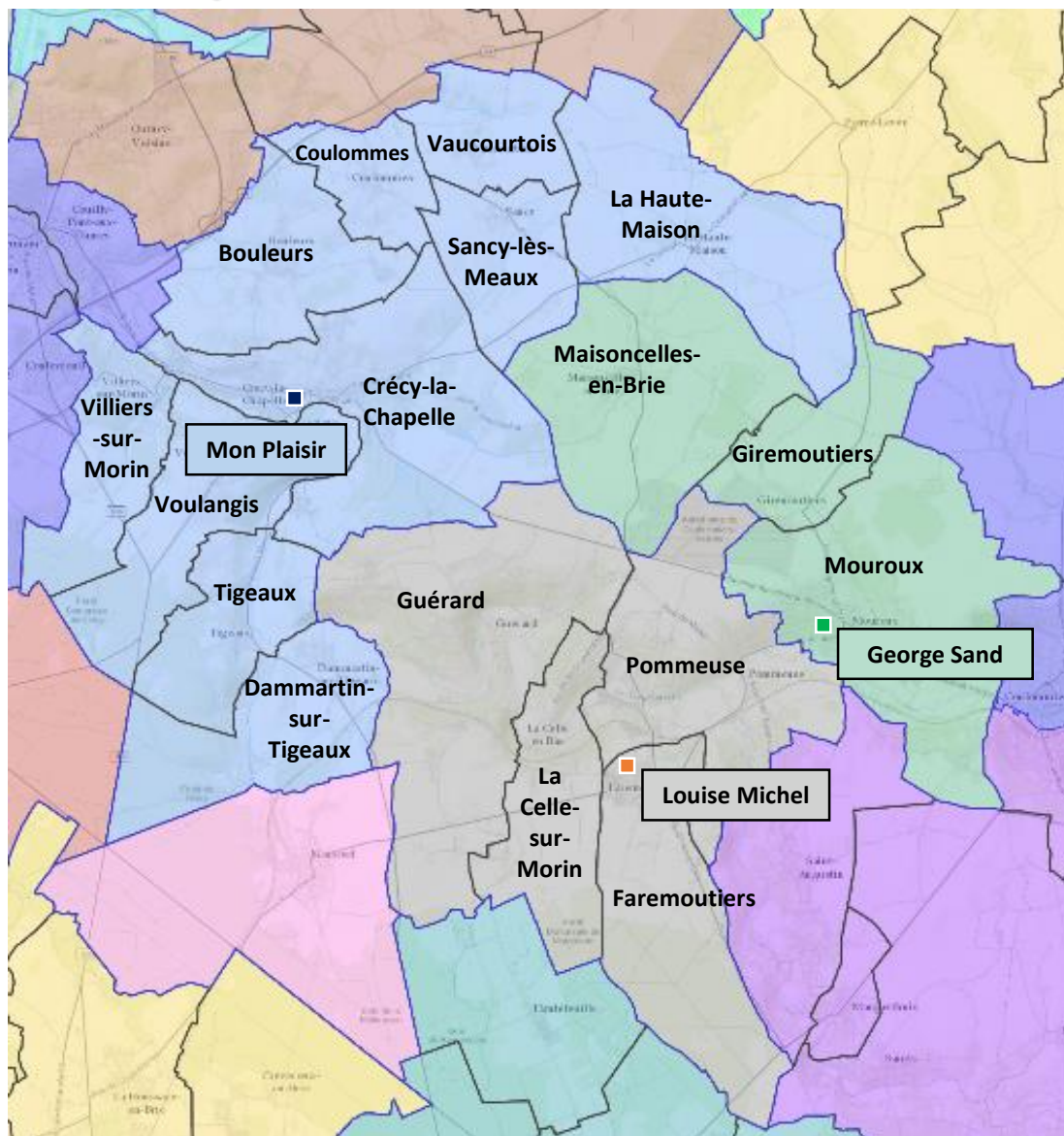
MODIFICATION DE LA SECTORISATION

Maisoncelles-en-Brie, Tigeaux
et Dammartin-sur-Tigeaux



MAISONCELLES-EN-BRIE, TIGEAUX ET DAMMARTIN-SUR-TIGEAUX

– Contexte et objectif



Projections selon la sectorisation actuelle

Etablissements	Capacités	Capacités futures	R2023 (constat)	Prév DCEJ R2024	Prév DCEJ R2025	Prév DCEJ R2026	Prév DCEJ R2027	Prév DCEJ R2028	Prév DCEJ R2029	Prév DCEJ R2030	Prév DCEJ R2031	Prév DCEJ R2032	Solde de places R2023 (constat)	Solde de places R2024 (prev)	Solde de places R2025 (prev)	Solde de places R2026 (prev)	Solde de places R2027 (prev)	Solde de places R2028 (prev)	Solde de places R2029 (prev)	Solde de places R2030 (prev)	Solde de places R2031 (prev)	Solde de places R2032 (prev)
MOUROUX - GEORGE SAND*	450		445	472	512	510	518	501	481	457	451	446	5	-22	-62	-60	-68	-51	-31	-7	-1	4
CRECY-LA-CHAPELLE - MON PLAISIR	750		750	771	778	812	796	791	829	813	844	852	0	-21	-28	-62	-46	-41	-79	-63	-94	-102
FAREMOUTIERS - LOUISE MICHEL**	570	800	563	561	565	585	595	583	545	540	536	532	7	239	235	215	205	217	255	260	264	268
Total	1770		1758	1804	1855	1907	1909	1875	1855	1810	1831	1830	12	196	145	93	91	125	145	190	169	170

Source: constat DSDEN, oct 2023. Prévisions 2024-2032: base élèves de l'éducation nationale R2022.
Prise en compte des programmes immobiliers, enquête logement 2022 (Sit@del, Institut Paris Région, mairies).

*Capacité de 400 places en enlevant les bâtiments démontables.

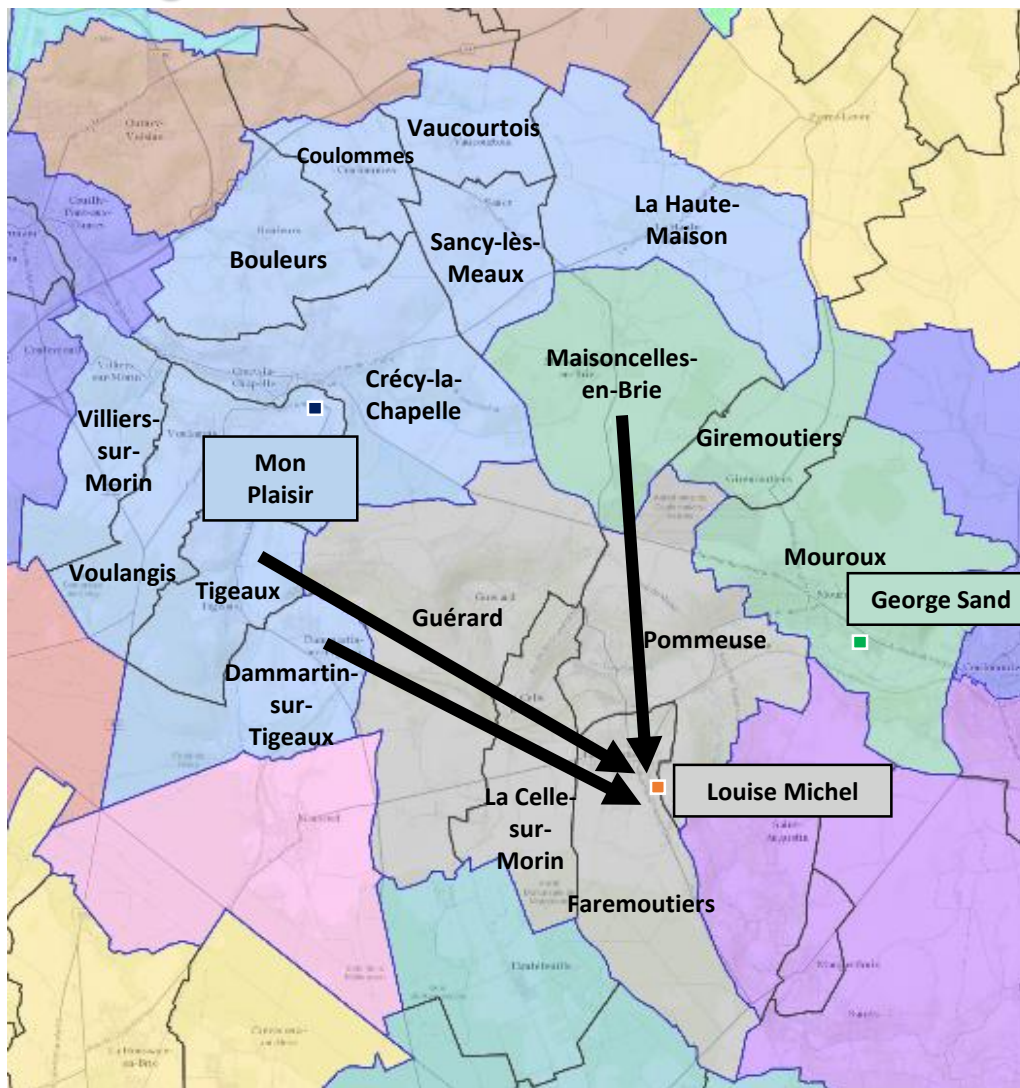
**Capacité de 800 places à partir de R2024, grâce à une extension et à un passage à 36h, prise en considération dans les projections.

Objectif : Délester le collège Mon Plaisir à Crécy-la-Chapelle par le transfert des communes de Tigeaux et Dammartin-sur-Tigeaux vers le collège Louise Michel à Faremoutiers, à la rentrée 2024. Dans un même temps, réduire le nombre d'élèves au collège George Sand à Mouroux par la sectorisation de la commune de Maisoncelles-en-Brie au collège Louise Michel à Faremoutiers, à la rentrée 2024.



MAISONCELLES-EN-BRIE, TIGEAUX ET DAMMARTIN-SUR-TIGEAUX –

Modification de la sectorisation à partir de la rentrée 2024 : Transfert des communes de Maisoncelles-en-Brie, Tigeaux et Dammartin-sur-Tigeaux au collège Louise Michel à Faremoutiers





MAISONCELLES-EN-BRIE, TIGEAUX ET DAMMARTIN-SUR-TIGEAUX –

Modification de la sectorisation à partir de la rentrée 2024 : Transfert des communes de Maisoncelles-en-Brie, Tigeaux et Dammartin-sur-Tigaux au collège Louise Michel à Faremoutiers

Projection des effectifs selon la sectorisation proposée

Etablissements	Capacités	Capacités futures	R2023 (constat)	Prév DCEJ R2024	Prév DCEJ R2025	Prév DCEJ R2026	Prév DCEJ R2027	Prév DCEJ R2028	Prév DCEJ R2029	Prév DCEJ R2030	Prév DCEJ R2031	Prév DCEJ R2032	Solde de places R2023 (constat)	Solde de places R2024 (prev)	Solde de places R2025 (prev)	Solde de places R2026 (prev)	Solde de places R2027 (prev)	Solde de places R2028 (prev)	Solde de places R2029 (prev)	Solde de places R2030 (prev)	Solde de places R2031 (prev)	Solde de places R2032 (prev)
MOUROUX - GEORGE SAND*	450		445	465	493	480	480	458	434	413	400	399	5	-15	-43	-30	-30	-8	16	37	50	51
CRECY-LA-CHAPELLE - MON PLAISIR	750		750	747	735	749	708	696	711	682	705	707	0	3	15	1	42	54	39	68	45	43
FAREMOUTIERS - LOUISE MICHEL**	570	800	563	591	627	677	722	723	711	715	726	726	7	209	173	123	78	77	89	85	74	74
TOTAL	1770		1758	1803	1855	1906	1910	1877	1856	1810	1831	1832	12	197	145	94	90	123	144	190	169	168

Source: constat DSDEN, oct 2022. Prévisions 2023-2032: base élèves de l'éducation nationale R2022.

Prise en compte des programmes immobiliers, enquête logement 2022 (Sit@del, Institut Paris Région, mairies).

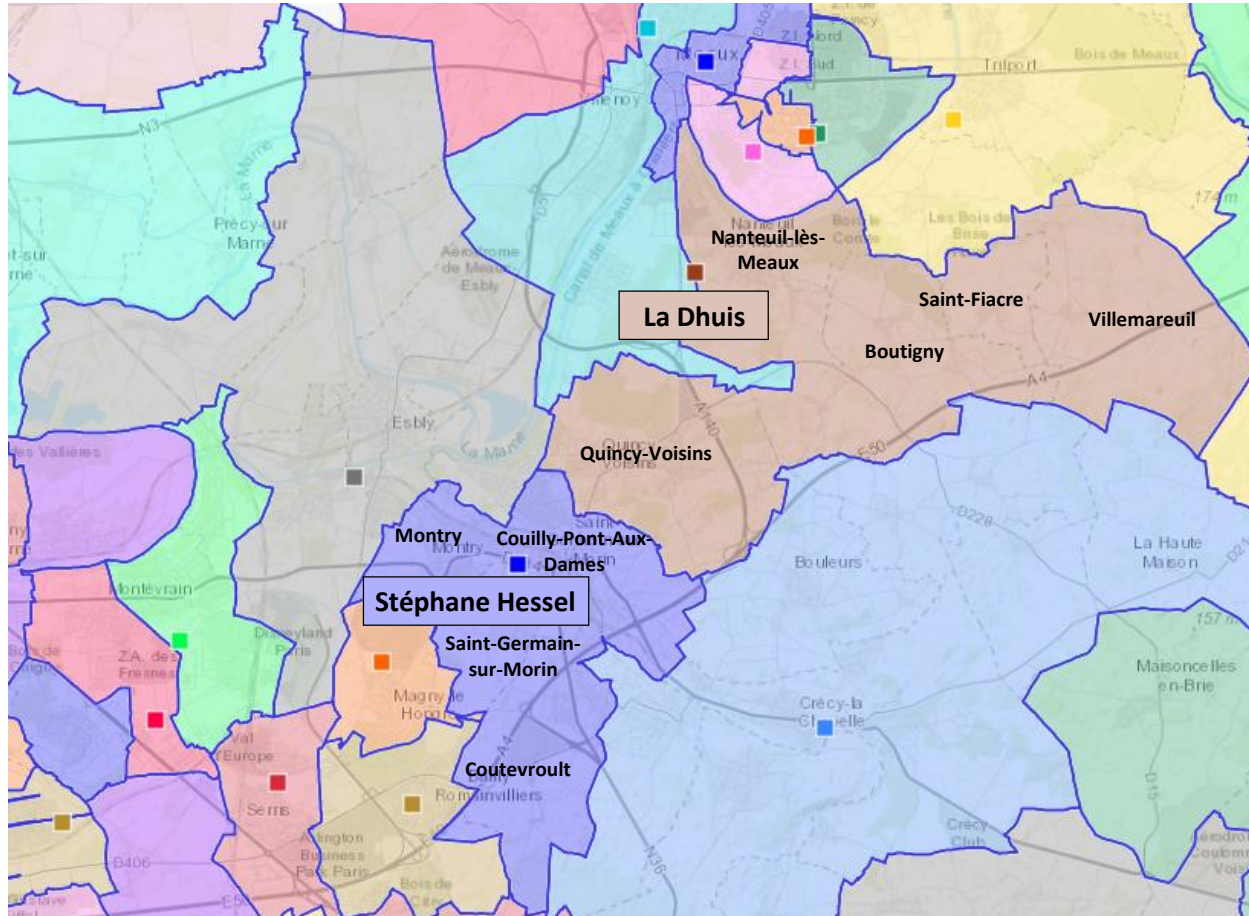
*Capacité de 400 places sans prendre en considération les bâtiments démontables.

**Capacité de 800 places à partir de R2024 grâce à une extension et à un passage à 36h intégrée dans les données.

MODIFICATION DE LA SECTORISATION

Quincy-Voisins

QUINCY-VOISINS – Contexte et objectif



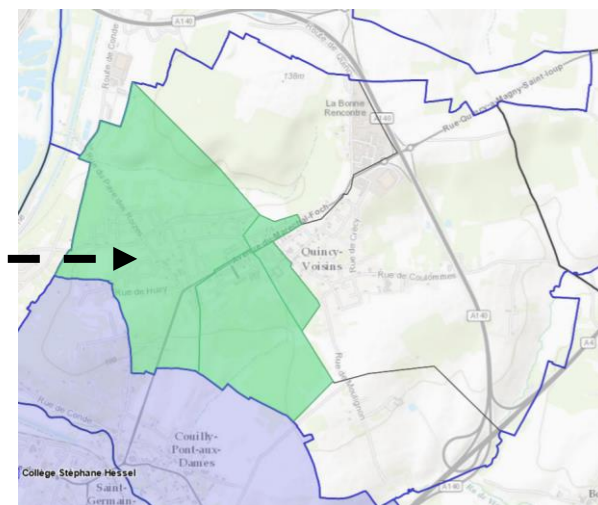
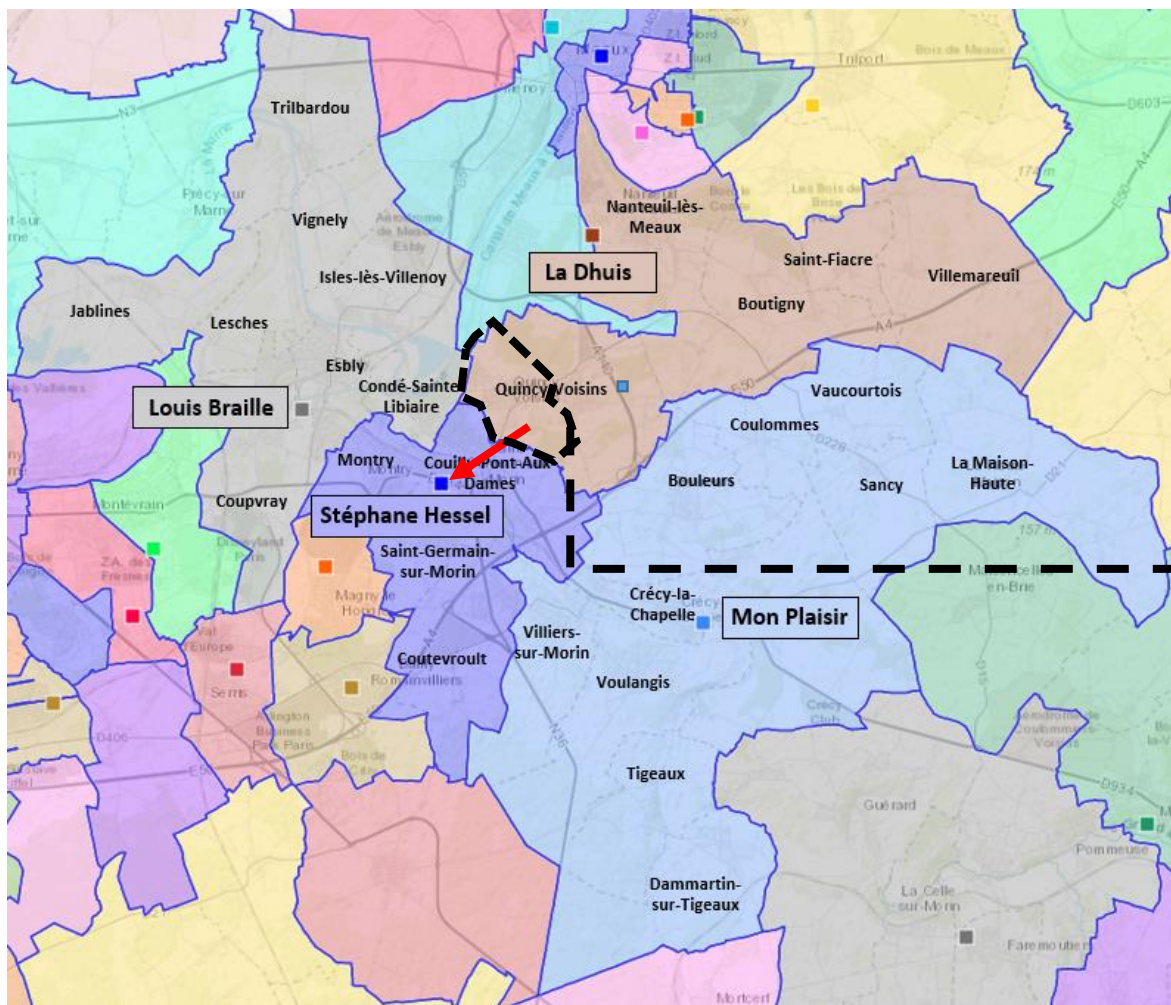
Projections selon la sectorisation actuelle

Etablissements	Capacités	R2023 (constat)	Prév DCEJ R2024	Prév DCEJ R2025	Prév DCEJ R2026	Prév DCEJ R2027	Prév DCEJ R2028	Prév DCEJ R2029	Prév DCEJ R2030	Prév DCEJ R2031	Prév DCEJ R2032	Solde de places R2023 (constat)	Solde de places R2024 (prev)	Solde de places R2025 (prev)	Solde de places R2026 (prev)	Solde de places R2027 (prev)	Solde de places R2028 (prev)	Solde de places R2029 (prev)	Solde de places R2030 (prev)	Solde de places R2031 (prev)	Solde de places R2032 (prev)
NANTEUIL LES MEAUX - LA DHUIS	825	762	788	818	838	859	912	936	976	1038	1066	63	37	7	-13	-34	-87	-111	-151	-213	-241
SAINT-GERMAIN-SUR-MORIN - STEPHANE HESSEL	650	564	582	577	562	551	533	537	560	564	584	86	68	73	88	99	117	113	90	86	66
TOTAL	1475	1326	1370	1395	1400	1410	1445	1473	1536	1602	1650	149	105	80	75	65	30	2	-61	-127	-175

Source: constat DSDEN, oct 2023. Prévisions 2024-2032: base élèves de l'éducation nationale R2022.
Prise en compte des programmes immobiliers, enquête logement 2022 (Sit@del, Institut Paris Région, mairies).

Objectif : Délester le collège La Dhuis à Nanteuil-lès-Meaux par le transfert de rues de la commune de Quincy-Voisins vers le collège Stéphane Hessel à Saint-Germain-sur-Morin, à la rentrée 2024.

77 QUINCY-VOISINS – Modification de la sectorisation à partir de la rentrée 2024 : Transfert de rues de la commune de Quincy-Voisins au collège Stéphane Hessel à Saint-Germain-sur-Morin



QUINCY-VOISINS – Modification de la sectorisation à partir de la rentrée 2024 : Transfert de rues de la commune de Quincy-Voisins au collège Stéphane Hessel à Saint-Germain-sur-Morin

Projection des effectifs selon la sectorisation proposée

Etablissements	Capacités	R2023 (constat)	Prév	Prév	Prév	Prév	Prév	Prév	Prév	Prév	Prév	Solde de places R2023 (constat)	Solde de places R2024 (prev)	Solde de places R2025 (prev)	Solde de places R2026 (prev)	Solde de places R2027 (prev)	Solde de places R2028 (prev)	Solde de places R2029 (prev)	Solde de places R2030 (prev)	Solde de places R2031 (prev)	Solde de places R2032 (prev)
			DCEJ R2024	DCEJ R2025	DCEJ R2026	DCEJ R2027	DCEJ R2028	DCEJ R2029	DCEJ R2030	DCEJ R2031	DCEJ R2032										
NANTEUIL LES MEAUX - LA DHUIS	825	762	753	753	727	710	757	773	807	851	872	63	72	72	98	115	68	52	18	-26	-47
SAINT-GERMAIN-SUR- MORIN - STEPHANE HESSEL	650	564	617	642	674	700	688	701	729	751	778	86	33	8	-24	-50	-38	-51	-79	-101	-128
TOTAL	1475	1326	1370	1395	1401	1410	1445	1474	1536	1602	1650	149	105	80	74	65	30	1	-61	-127	-175

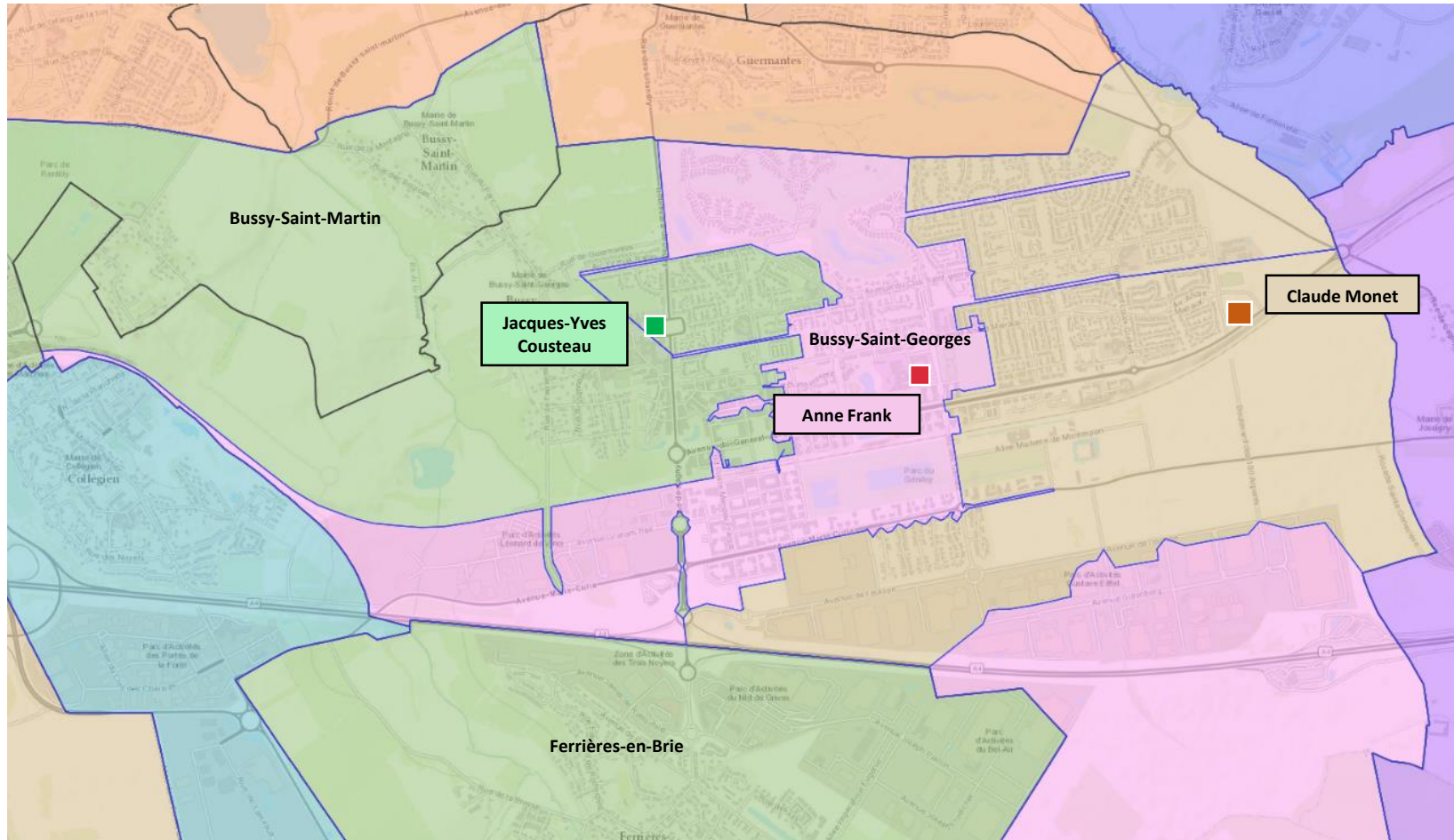
Source: constat DSDEN, oct 2023. Prévisions 2024-2032: base élèves de l'éducation nationale R2022.

Prise en compte des programmes immobiliers, enquête logement 2022 (Sit@del, Institut Paris Région, mairies).

MODIFICATION DE LA SECTORISATION

Bussy-Saint-Georges

BUSSY-SAINT-GEORGES – Contexte et objectif



Projections selon la sectorisation actuelle

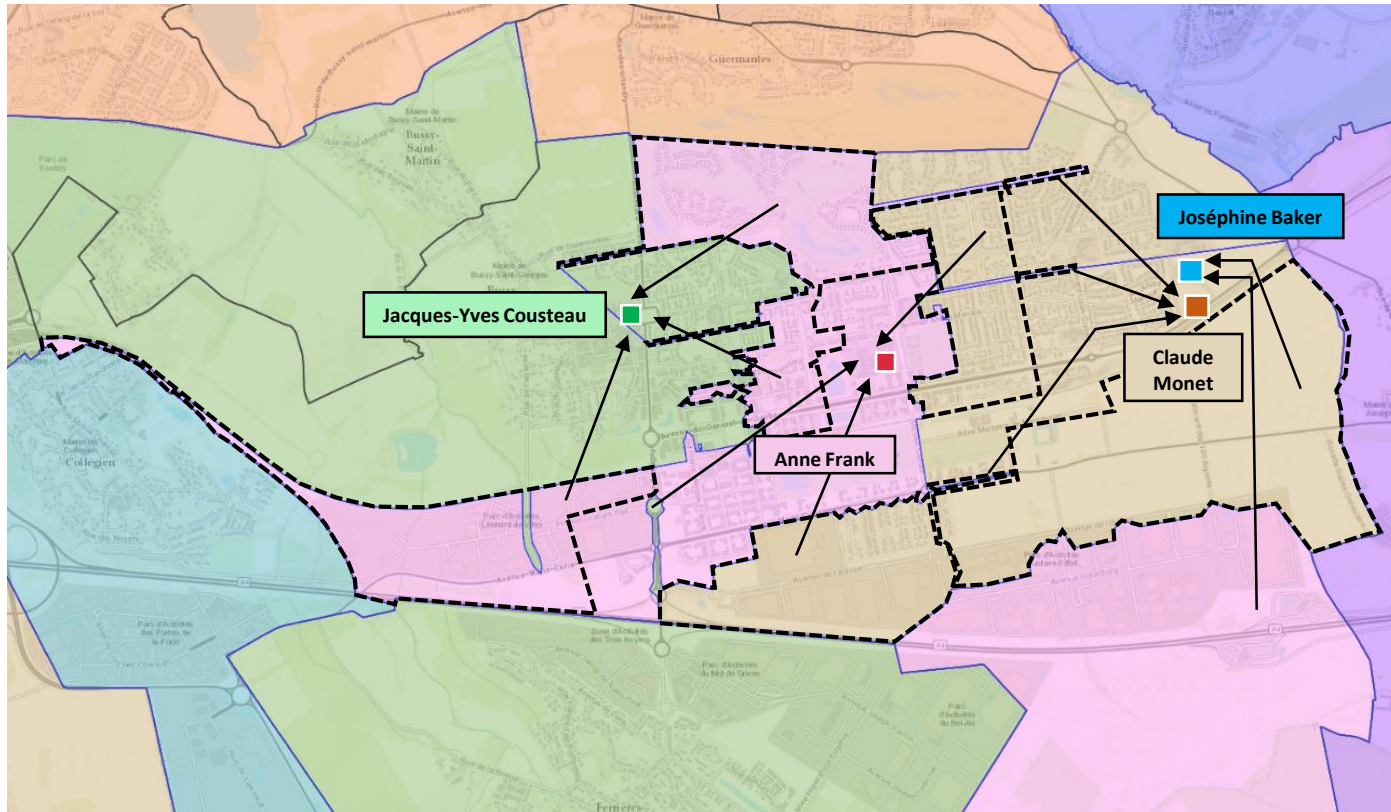
Etablissements	Capacités	R2023 (constat)	Prév DCEJ R2024	Prév DCEJ R2025	Prév DCEJ R2026	Prév DCEJ R2027	Prév DCEJ R2028	Prév DCEJ R2029	Prév DCEJ R2030	Prév DCEJ R2031	Prév DCEJ R2032	Solde de places R2023 (constat)	Solde de places R2024 (prev)	Solde de places R2025 (prev)	Solde de places R2026 (prev)	Solde de places R2027 (prev)	Solde de places R2028 (prev)	Solde de places R2029 (prev)	Solde de places R2030 (prev)	Solde de places R2031 (prev)	Solde de places R2032 (prev)
BUSSY-ST-GEORGES - ANNE FRANK	700	558	573	552	558	551	556	560	572	567	568	142	127	148	142	149	144	140	128	133	132
BUSSY-ST-GEORGES - CLAUDE MONET	750	588	707	792	814	879	943	1057	1229	1256	1294	162	43	-42	-64	-129	-193	-307	-479	-506	-544
BUSSY-ST-GEORGES - JACQUES YVES COUSTEAU	650	532	539	535	522	526	522	518	532	518	517	118	111	115	128	124	128	132	118	132	133
Total	2100	1678	1819	1879	1894	1956	2021	2135	2333	2341	2379	422	281	221	206	144	79	-35	-233	-241	-279

Source: constat DSDEN, oct 2023. Prévisions 2024-2032: base élèves de l'éducation nationale R2022.

Prise en compte des programmes immobiliers, enquête logement 2022 (Sit@del, Institut Paris Région, mairies).

Objectif : Opérer un changement de sectorisation pour délester le collège Claude Monet. Dans ce contexte, il a été décidé la réouverture, à la rentrée 2024, du collège Claude Monet historique, prochainement renommé Joséphine Baker et d'en dessiner sa carte scolaire. En parallèle, il est proposé de procéder au rééquilibrage des effectifs entre les collèges Anne Frank, Jacques-Yves Cousteau et Claude Monet à Bussy-Saint-Georges, à la rentrée 2024.

BUSSY-SAINT-GEORGES – Modification de la sectorisation à partir de la rentrée 2024



Projection des effectifs selon la sectorisation proposée

Etablissements	Capacités	R2023 (constat)	Prév DE R2024	Prév DE R2025	Prév DE R2026	Prév DE R2027	Prév DE R2028	Prév DE R2029	Prév DE R2030	Prév DE R2031	Prév DE R2032	Solde de places R2023 (constat)	Solde de places R2024 (prev)	Solde de places R2025 (prev)	Solde de places R2026 (prev)	Solde de places R2027 (prev)	Solde de places R2028 (prev)	Solde de places R2029 (prev)	Solde de places R2030 (prev)	Solde de places R2031 (prev)	Solde de places R2032 (prev)
BUSSY-ST-GEORGES - ANNE FRANK	700	558	573	553	563	554	560	569	582	580	580	142	127	147	137	146	140	131	118	120	120
BUSSY-ST-GEORGES - CLAUDE MONET	750	588	644	618	541	478	502	551	612	648	704	162	106	132	209	272	248	199	138	102	46
BUSSY-ST-GEORGES - JACQUES YVES COUSTEAU	650	532	562	583	593	618	618	615	631	611	599	118	88	67	57	32	32	35	19	39	51
BUSSY-ST-GEORGES - JOSEPHINE BAKER*	700		47	136	213	326	362	425	533	545	558		653	564	487	374	338	275	167	155	142
Total	2800	1678	1826	1890	1910	1976	2042	2160	2358	2384	2441	422	974	910	890	824	758	640	442	416	359

Source: constat DSDEN, oct 2023. Prévisions 2024-2032: base élèves de l'éducation nationale R2022.
Prise en compte des programmes immobiliers, enquête logement 2022 (Sit@del, Institut Paris Région, mairies).

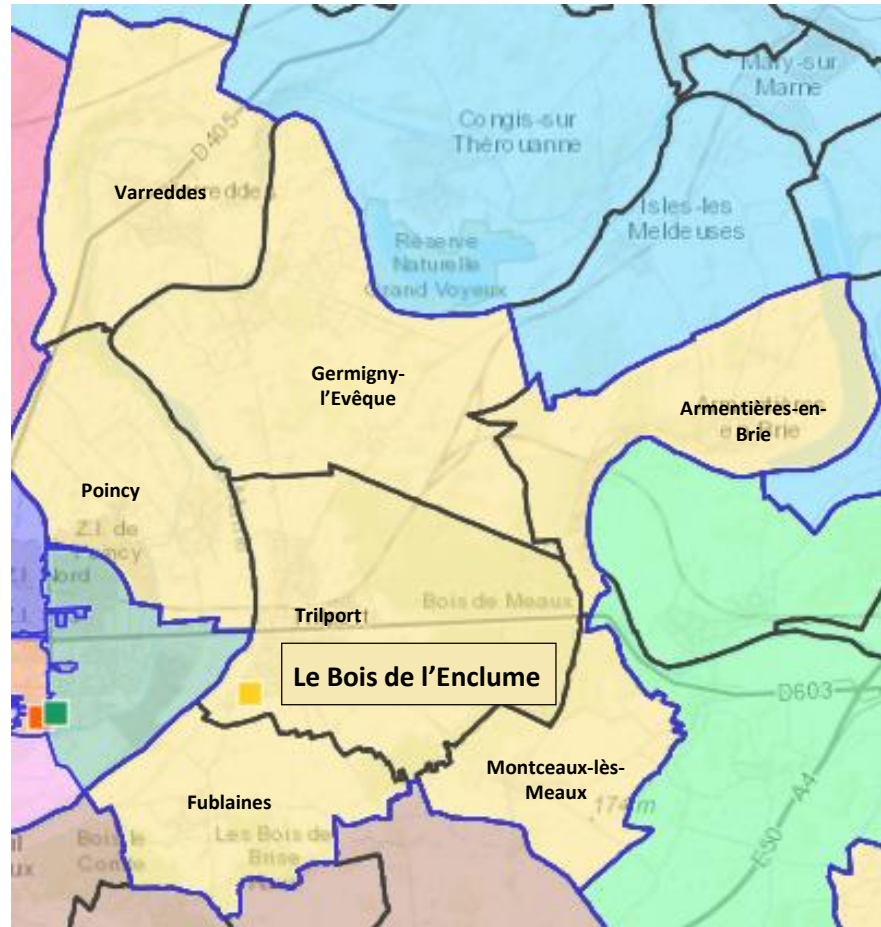
*Il s'agit d'une version haute puisque les projections prennent en considération le retour d'une partie des élèves du privé et de collégiens en situation de dérogation inscrits dans un établissement public. En effet, des études menées à l'échelle nationale ont démontré qu'une ouverture de collège entraîne une arrivée d'élèves qui auparavant auraient choisi de s'inscrire dans le privé ou dans un autre collège public.

MODIFICATION DE LA SECTORISATION

Poincy, Germigny-l'Évêque et
Armentières-en-Brie



POINCY, GERMIGNY-L'ÈVEQUE ET ARMENTIÈRES-EN-BRIE – Contexte et objectif





Projections selon la sectorisation actuelle

Établissements	Capacités	R2023 (constat)	Prév DCEJ R2024	Prév DCEJ R2025	Prév DCEJ R2026	Prév DCEJ R2027	Prév DCEJ R2028	Prév DCEJ R2029	Prév DCEJ R2030	Prév DCEJ R2031	Prév DCEJ R2032	Solde de places R2023 (constat)	Solde de places R2024 (prev)	Solde de places R2025 (prev)	Solde de places R2026 (prev)	Solde de places R2027 (prev)	Solde de places R2028 (prev)	Solde de places R2029 (prev)	Solde de places R2030 (prev)	Solde de places R2031 (prev)	Solde de places R2032 (prev)
TRILPORT - LE BOIS DE L'ENCLUME*	550	575	598	619	655	632	647	651	635	624	628	-25	-48	-69	-105	-82	-97	-101	-85	-74	-78
CRÉGY-LES-MEAUX - GEORGE SAND**	700	596	562	521	481	475	470	462	452	465	495	104	138	179	219	225	230	238	248	235	205
LIZY-SUR-OURCQ - CAMILLE-SAINT-SAËNS	600	463	424	430	401	398	389	376	364	357	367	137	176	170	199	202	211	224	236	243	233
TOTAL	1850	1634	1584	1570	1537	1505	1506	1489	1451	1446	1490	216	266	280	313	345	344	361	399	404	360

Source: constat DSDEN, oct 2023. Prévisions 2024-2032: base élèves de l'éducation nationale R2022.
Prise en compte des programmes immobiliers, enquête logement 2022 (Sit@del, Institut Paris Région, mairies).

*Capacité 550 en tenant compte de la salle de restauration ainsi que des zones de production et de stockage de la demi-pension.

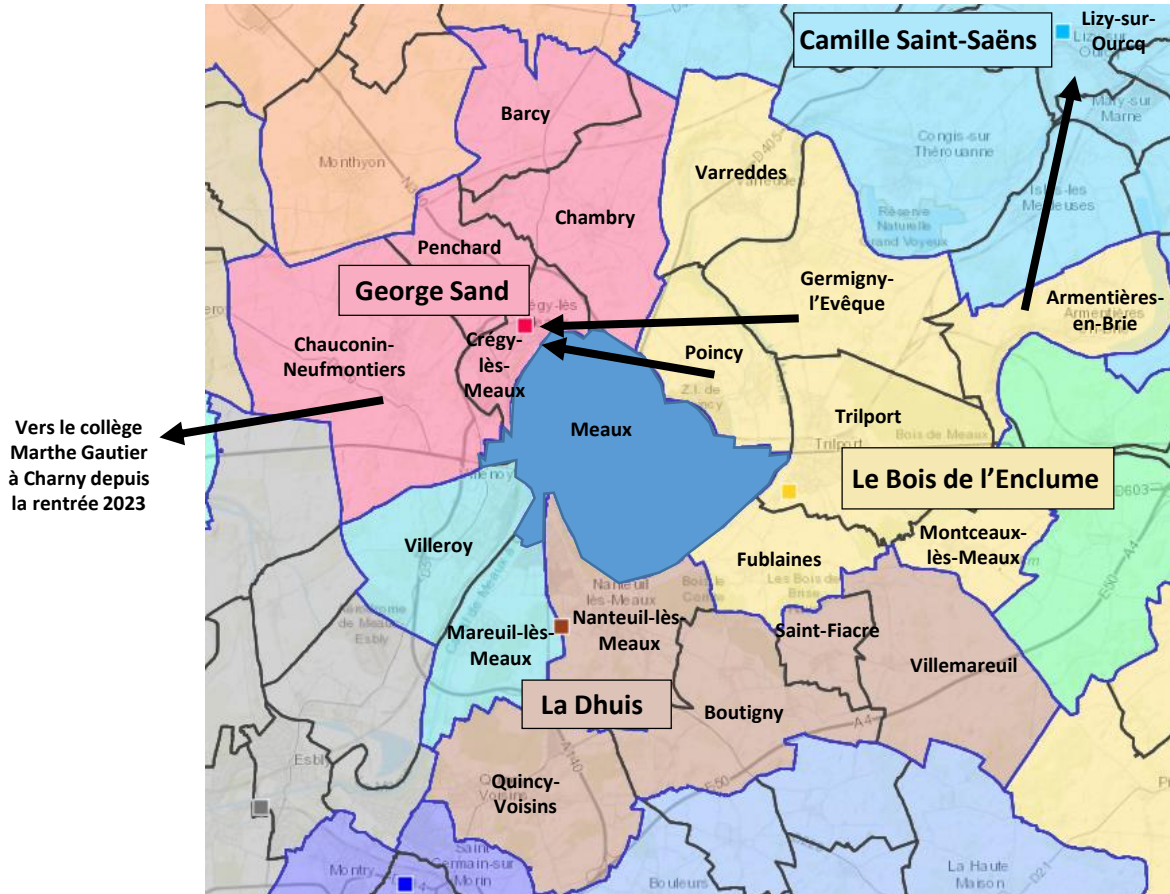
**Le départ de Chauconin-Neufmoutiers vers le collège Marthe Gautier à Charny à partir de la rentrée 2023 est pris en compte dans les projections.

Objectif : Il est proposé de délester le collège Le Bois de l'Enclume à Trilport par le transfert des communes de Poincy et Germigny-l'Évêque vers le collège George Sand à Crégy-lès-Meaux et de la commune d'Armentières-en-Brie vers le collège Camille Saint-Saëns à Lizy-sur-Ourcq, à la rentrée 2024.



POINCY, GERMIGNY-L'ÈVÈQUE ET ARMENTIÈRES-EN-BRIE –

Modification de la sectorisation à partir de la rentrée 2024 :
Transfert des communes de Poincy et Germigny-l'Évêque au
collège George Sand à Crégy-lès-Meaux et d'Armentières-en-Brie
au collège Camille Saint-Saëns à Lizy-sur-Ourcq





POINCY, GERMIGNY-L'ÉVÊQUE ET ARMENTIÈRES-EN-BRIE –

Modification de la sectorisation à partir de la rentrée 2024 :
Transfert des communes de Poincy et Germigny-l'Évêque au
collège George Sand à Crégy-lès-Meaux et d'Armentières-en-Brie
au collège Camille Saint-Saëns à Lizy-sur-Ourcq

Projection des effectifs selon la sectorisation proposée

Établissements	Capacités	R2023 (constat)	Prév	Prév	Prév	Prév	Prév	Prév	Prév	Prév	Prév	Solde de places R2023 (constat)	Solde de places R2024 (prev)	Solde de places R2025 (prev)	Solde de places R2026 (prev)	Solde de places R2027 (prev)	Solde de places R2028 (prev)	Solde de places R2029 (prev)	Solde de places R2030 (prev)	Solde de places R2031 (prev)	Solde de places R2032 (prev)
			DCEJ R2024	DCEJ R2025	DCEJ R2026	DCEJ R2027	DCEJ R2028	DCEJ R2029	DCEJ R2030	DCEJ R2031	DCEJ R2032										
TRILPORT - LE BOIS DE L'ENCLUME*	550	575	566	552	562	516	536	551	536	522	519	-25	-16	-2	-12	34	14	-1	14	28	31
CREGY-LES-MEAUX - GEORGE SAND**	700	596	585	562	540	553	541	531	519	525	558	104	115	138	160	147	159	169	181	175	142
LIZY-SUR-OURCQ - CAMILLE-SAINT- SAENS	600	463	433	456	434	436	428	408	395	398	414	137	167	144	166	164	172	192	205	202	186
TOTAL	1850	1634	1584	1570	1536	1505	1505	1490	1450	1445	1491	216	266	280	314	345	345	360	400	405	359

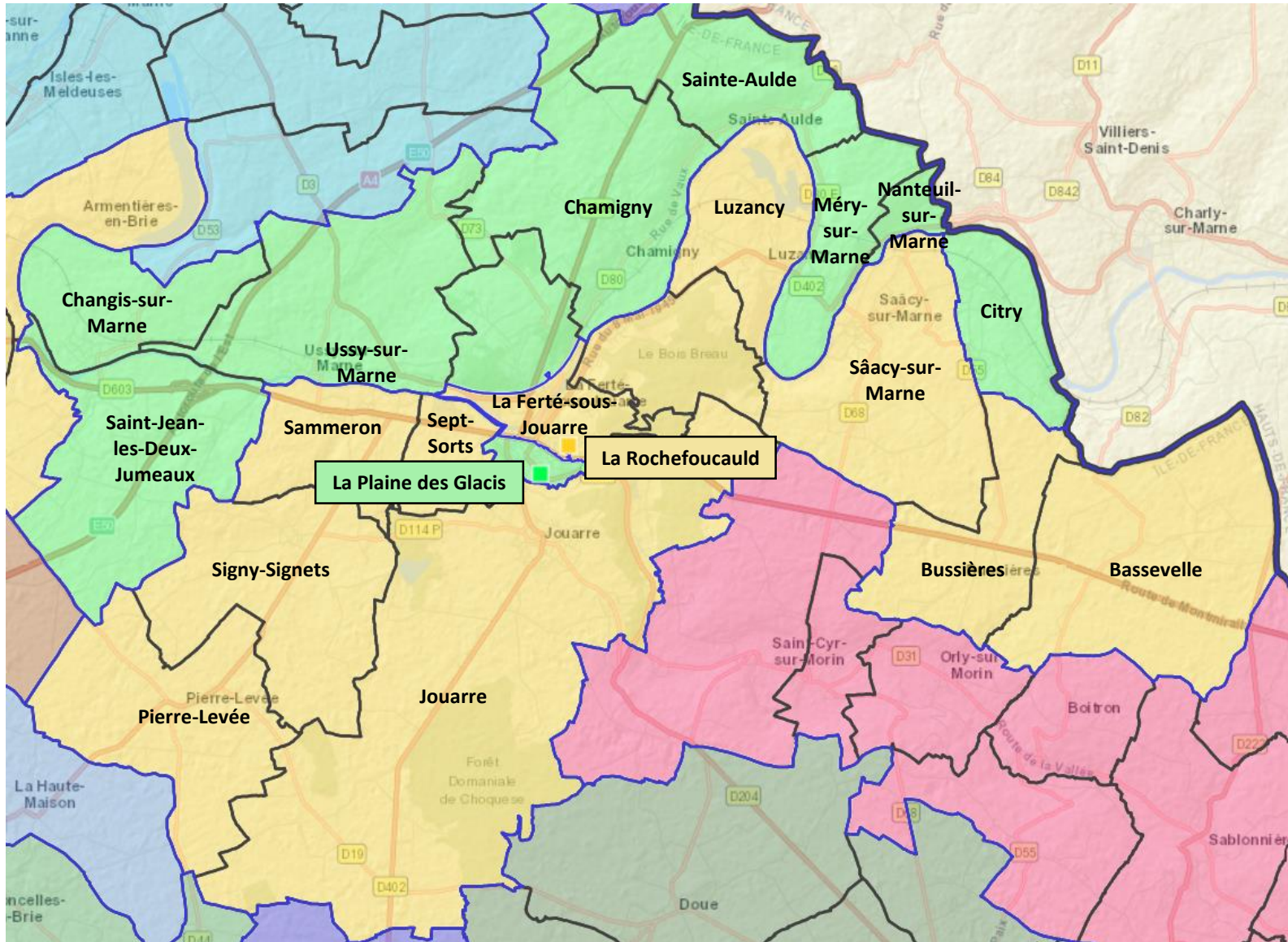
Source: constat DSDEN, oct 2023. Prévisions 2024-2032: base élèves de l'éducation nationale R2022.
Prise en compte des programmes immobiliers, enquête logement 2022 (Sit@del, Institut Paris Région, mairies).

- * Capacité 550 en tenant compte de la salle de restauration ainsi que des zones de production et de stockage de la demi-pension.
- ** Le départ de Chauconin-Neufmoutiers vers le collège Marthe Gautier à Charny à partir de la rentrée 2023 est pris en compte dans les projections.

MODIFICATION DE LA SECTORISATION

La Ferté-sous-Jouarre

LA FERTE-SOUS-JOUARRE – Contexte et objectif



Projections selon la sectorisation actuelle

Etablissements	Capacités	R2023 (constat)	Prév DE R2024	Prév DE R2025	Prév DE R2026	Prév DE R2027	Prév DE R2028	Prév DE R2029	Prév DE R2030	Prév DE R2031	Prév DE R2032	Solde de places R2023 (constat)	Solde de places R2024 (prev)	Solde de places R2025 (prev)	Solde de places R2026 (prev)	Solde de places R2027 (prev)	Solde de places R2028 (prev)	Solde de places R2029 (prev)	Solde de places R2030 (prev)	Solde de places R2031 (prev)	Solde de places R2032 (prev)
LA FERTE-SOUS-JOUARRE - LA PLAINE DES GLACIS*	650	468	499	499	502	497	476	474	480	467	491	182	151	151	148	153	174	176	170	183	159
LA FERTE-SOUS-JOUARRE - LA ROCHEFOUCAULD	800	810	815	813	855	850	869	874	845	844	804	-10	-15	-13	-55	-50	-69	-74	-45	-44	-4
TOTAL	1450	1278	1314	1312	1357	1347	1345	1348	1325	1311	1295	172	136	138	93	103	105	102	125	139	155

Source: constat DSDEN, oct 2023. Prévisions 2024-2032: base élèves de l'éducation nationale R2022.

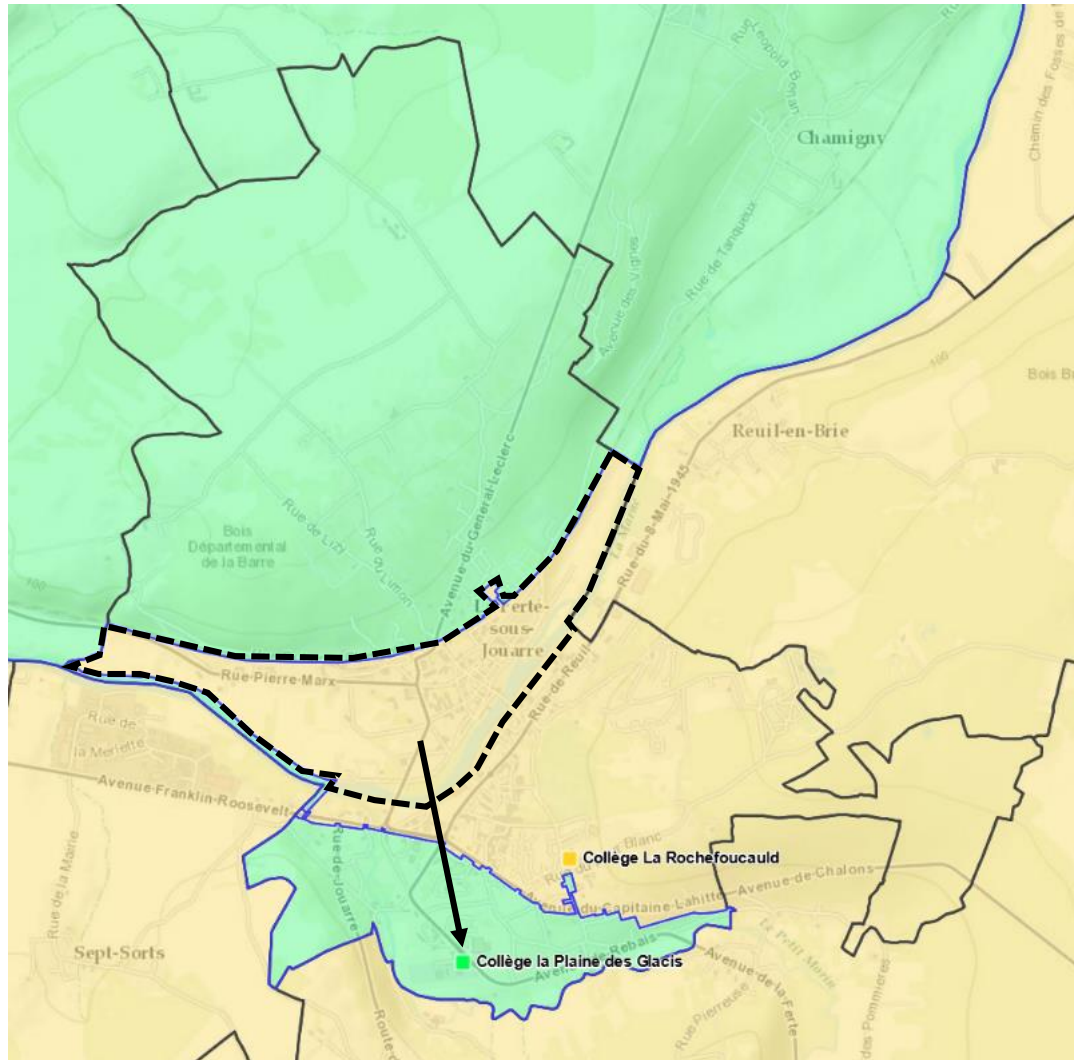
Prise en compte des programmes immobiliers, enquête logement 2022 (Sit@del, Institut Paris Région, mairies).

* Des bâtiments démontables ont été installés à la rentrée 2021 pour atteindre une capacité de 650 places. La capacité sera confortée en 2026 grâce à des travaux d'agrandissement et de réhabilitation.

Objectif : Délester le collège La Rochefoucauld en mobilisant les places disponibles au collège La Plaine des Glacis, à la rentrée 2024.



LA FERTE-SOUS-JOUARRE – Modification de la sectorisation à partir de la rentrée 2024 : Transfert de rues de la commune de La Ferté-sous-Jouarre au collège La Plaine des Glacis





LA FERTE-SOUS-JOUARRE – Modification de la sectorisation à partir de la rentrée 2024 : Transfert de rues de La Ferté-sous-Jouarre au collège La Plaine des Glacis

Projection des effectifs selon la sectorisation proposée

Etablissements	Capacités	R2023 (constat)	Prév DE R2024	Prév DE R2025	Prév DE R2026	Prév DE R2027	Prév DE R2028	Prév DE R2029	Prév DE R2030	Prév DE R2031	Prév DE R2032	Solde de places R2023 (constat)	Solde de places R2024 (prev)	Solde de places R2025 (prev)	Solde de places R2026 (prev)	Solde de places R2027 (prev)	Solde de places R2028 (prev)	Solde de places R2029 (prev)	Solde de places R2030 (prev)	Solde de places R2031 (prev)	Solde de places R2032 (prev)
LA FERTE-SOUS-JOUARRE - LA PLAINE DES GLACIS*	650	468	520	541	561	578	571	573	590	578	587	182	130	109	89	72	79	77	60	72	63
LA FERTE-SOUS-JOUARRE - LA ROCHEFOUCAULD	800	810	793	772	796	769	774	774	734	733	709	-10	7	28	4	31	26	26	66	67	91
TOTAL	1450	1278	1313	1313	1357	1347	1345	1347	1324	1311	1296	172	137	137	93	103	105	103	126	139	154

Source: constat DSDEN, oct 2023. Prévisions 2024-2032: base élèves de l'éducation nationale R2022.

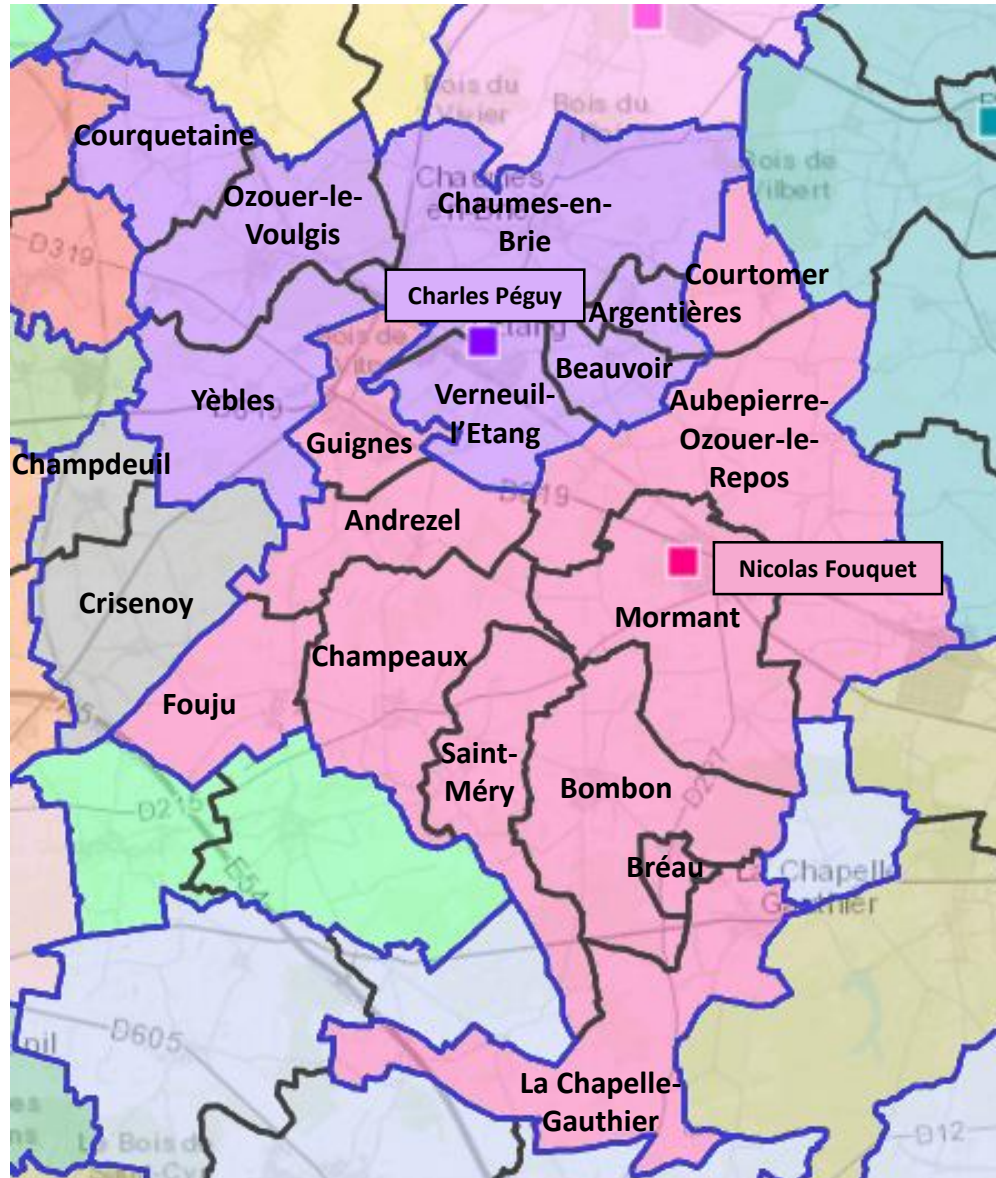
Prise en compte des programmes immobiliers, enquête logement 2022 (Sit@del, Institut Paris Région, mairies).

* Des bâtiments démontables ont été installés à la rentrée 2021 pour atteindre une capacité de 650 places. La capacité sera confortée en 2026 grâce à des travaux d'agrandissement et de réhabilitation.

MODIFICATION DE LA SECTORISATION

Guignes

GUIGNES – Contexte et objectif



Projections selon la sectorisation actuelle

Etablissement	Capacités	R2023 (constat)	Prév DCEJ R2024	Prév DCEJ R2025	Prév DCEJ R2026	Prév DCEJ R2027	Prév DCEJ R2028	Prév DCEJ R2029	Prév DCEJ R2030	Prév DCEJ R2031	Prév DCEJ R2032	Solde de places R2023 (constat)	Solde de places R2024 (prev)	Solde de places R2025 (prev)	Solde de places R2026 (prev)	Solde de places R2027 (prev)	Solde de places R2028 (prev)	Solde de places R2029 (prev)	Solde de places R2030 (prev)	Solde de places R2031 (prev)	Solde de places R2032 (prev)
VERNEUIL- L'ETANG - CHARLES PEGUY*	650	501	469	455	433	413	401	389	417	423	442	149	181	195	217	237	249	261	233	227	208
MORMANT - NICOLAS FOUQUET	875	797	807	806	780	788	760	756	781	768	796	78	68	69	95	87	115	119	94	107	79
TOTAL	1525	1298	1276	1261	1213	1201	1161	1145	1198	1191	1238	227	249	264	312	324	364	380	327	334	287

Source: constat DSDEN, oct 2023. Prévisions 2024-2032: base élèves de l'éducation nationale R2022.

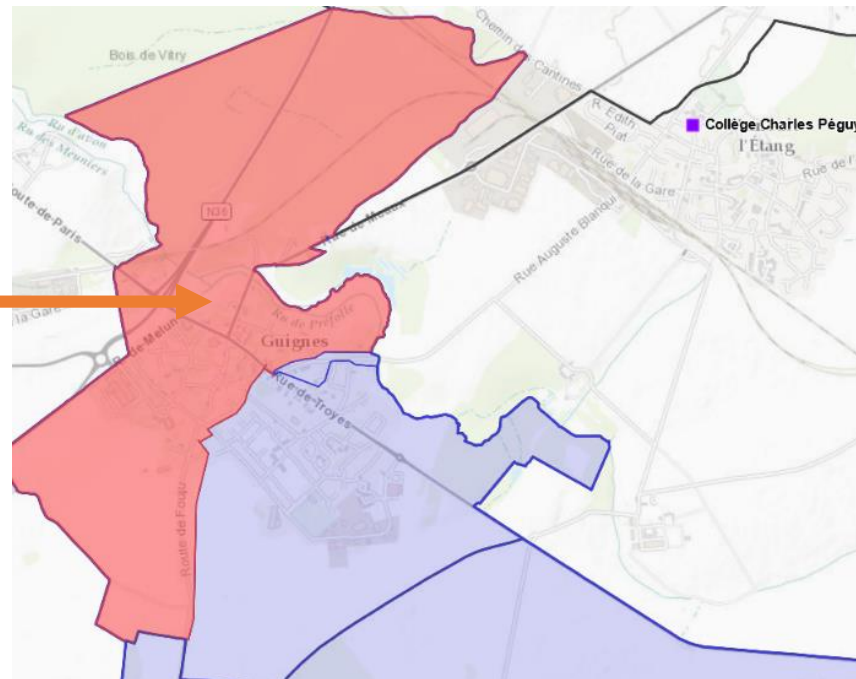
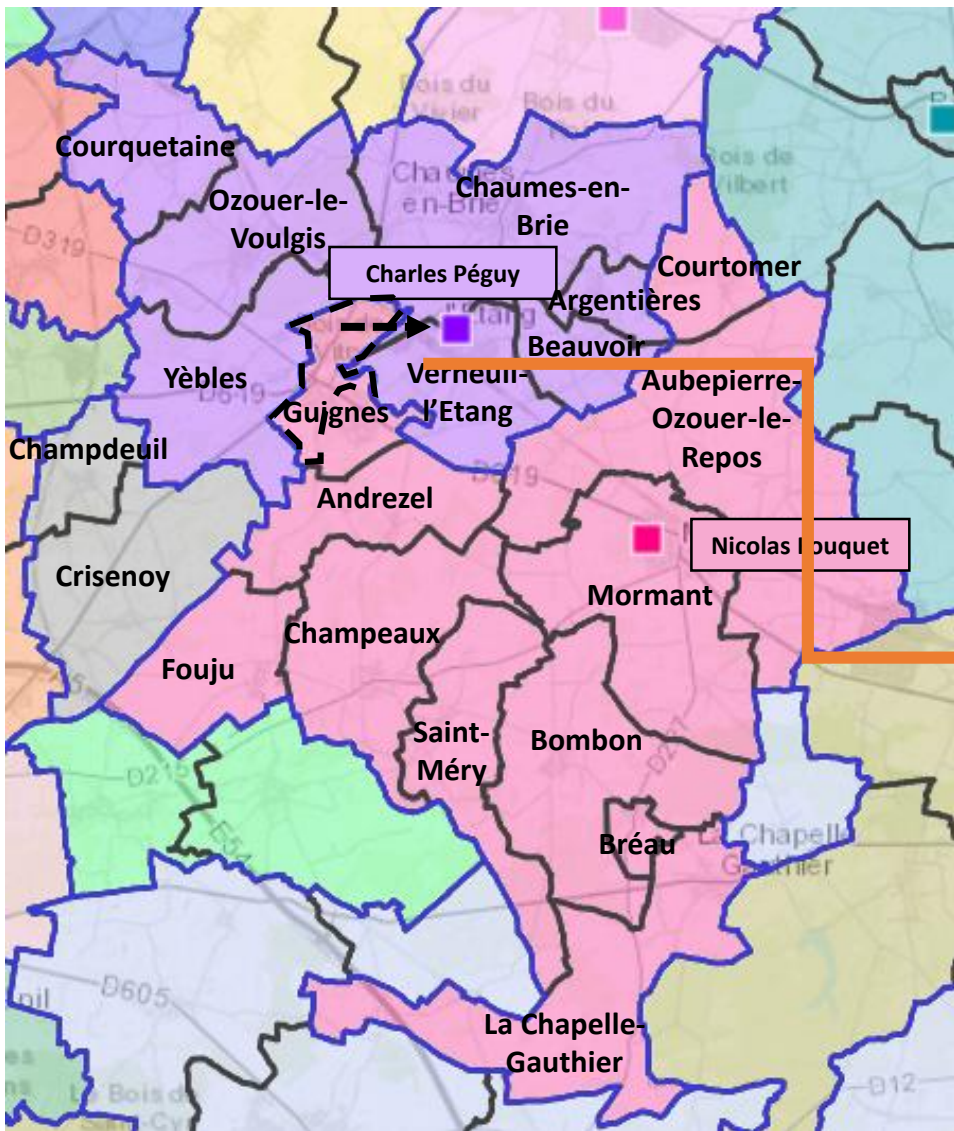
Prise en compte des programmes immobiliers, enquête logement 2022 (Sit@del, Institut Paris Région, mairies).

* Les projections du collège Charles Péguy tiennent compte du départ des communes de Courquetaine, Ozouer-le-Voulgis et Yèbles vers le collège Marie-Amélie Le Fur à Coubert et de l'arrivée des communes de Crisenoy et Champdeuil, à la rentrée 2023.

Objectif : Délester le collège Nicolas Fouquet à Mormant en mobilisant les places disponibles au collège Charles Péguy, à la rentrée 2024.



GUIGNES – Modification de la sectorisation à partir de la rentrée 2024 : Transfert de rues de la commune de Guignes au collège Charles Péguy à Verneuil-l'Étang





GUIGNES – Modification de la sectorisation à partir de la rentrée 2024 : Transfert de rues de la commune de Guignes au collège Charles Péguy à Verneuil-l'Etang

Projection des effectifs selon la sectorisation proposée

Etablissement	Capacités	R2023 (constat)	Prév DCEJ R2024	Prév DCEJ R2025	Prév DCEJ R2026	Prév DCEJ R2027	Prév DCEJ R2028	Prév DCEJ R2029	Prév DCEJ R2030	Prév DCEJ R2031	Prév DCEJ R2032	Solde de places R2023 (constat)	Solde de places R2024 (prev)	Solde de places R2025 (prev)	Solde de places R2026 (prev)	Solde de places R2027 (prev)	Solde de places R2028 (prev)	Solde de places R2029 (prev)	Solde de places R2030 (prev)	Solde de places R2031 (prev)	Solde de places R2032 (prev)
VERNEUIL- L'ETANG - CHARLES PEGUY*	650	501	484	488	483	479	475	463	503	518	549	149	166	162	167	171	175	187	147	132	101
MORMANT - NICOLAS FOUQUET	875	797	792	773	731	721	686	681	694	673	690	78	83	102	144	154	189	194	181	202	185
TOTAL	1525	1298	1276	1261	1214	1200	1161	1144	1197	1191	1239	227	249	264	311	325	364	381	328	334	286

Source: constat DSDEN, oct 2023. Prévisions 2024-2032: base élèves de l'éducation nationale R2022.

Prise en compte des programmes immobiliers, enquête logement 2022 (Sit@del, Institut Paris Région, mairies).

* Les projections du collège Charles Péguy tiennent compte du départ des communes de Courquetaine, Ozouer-le-Voulgis et Yèbles vers le collège Marie-Amélie Le Fur à Coubert et de l'arrivée des communes de Crisenoy et Champdeuil, à la rentrée 2023.



Département de Seine-et-Marne

Hôtel du Département

CS 50377

77010 Melun cedex

Tél. 01 64 14 77 77

seine-et-marne.fr

